



Introducción

PRIMER INFORME DE CUENTA PÚBLICA
MUSEO MORELENSE DE ARTE POPULAR
ENERO - MARZO



2025



MUSEO MORELENSE DE ARTE POPULAR



Introducción

El 31 de Diciembre del 2008 fue publicada en el Diario Oficial de la Federación la Ley General de Contabilidad Gubernamental (Ley de Contabilidad), que tiene como objeto establecer los criterios generales que regirán la Contabilidad Gubernamental y la emisión de Información Financiera de los entes públicos, con el fin de lograr su adecuada armonización, para facilitar a los entes públicos del registro y la fiscalización de los activos, pasivos, ingresos y gastos, y en general, contribuir a medir la eficacia, economía y eficiencia del gasto e ingreso públicos.

El Museo Morelense de Arte Popular del Estado de Morelos se ha apegado al cambio ya que anteriormente se llevaba a cabo el registro contable de las operaciones financieras de manera simplificada sin la relación automática contable presupuestal etc.; así mismo se utilizaba otro sistema contable que no incluía la interrelación automática con el presupuesto; actualmente el registro contable cuida, respeta y lleva a cabo los atributos esenciales para desarrollar la normatividad contable gubernamental, registra las operaciones y transacciones susceptibles de ser valoradas y cuantificadas; armoniza la generación y presentación de la información financiera para:

- *Rendir cuentas en forma veraz y oportuna;
- * Generar información financiera que facilite la toma de decisiones;
- * Captar los diversos eventos económicos, identificables y cuantificables que afecten los bienes e inversiones, las obligaciones y pasivos, así como el patrimonio;
- *Atender los requerimientos de información de los usuarios en general sobre las finanzas públicas;
- * Permitir una efectiva transparencia en la rendición de cuentas;
- * Integrar de forma la operación contable con el ejercicio presupuestario;
- *Efectuar los registros considerando la base acumulativa (devengado) de las transacciones.

El Museo Morelense de Arte Popular seguirá con amplia disposición para cumplir con las disposiciones, la normatividad, y lineamientos emitidos por el Consejo Nacional de Armonización Contable.



Información Contable

PRIMER INFORME DE CUENTA PÚBLICA
MUSEO MORELENSE DE ARTE POPULAR
ENERO-MARZO



2025



Primer Informe de Cuenta Pública
Museo Moreense de Arte Popular
Estado de Actividades
Del 1 de enero al 31 de marzo de 2024 y 2025
(Cifras en Pesos)



Concepto		2025	2024	Concepto	2025	2024
INGRESOS Y OTROS BENEFICIOS				GASTOS Y OTRAS PÉRDIDAS		
<i>Ingresos de Gestión</i>				<i>Gastos de Funcionamiento</i>		
Impuestos		243,048	199,888	Servicios Personales	983,554	730,232
Cuotas y Aportaciones de Seguridad Social		-	-	Materiales y Suministros	628,472	466,226
Contribuciones de Mejoras		-	-	Servicios Generales	280,225	218,856
Derechos		-	-		74,857	45,150
Productos		-	-			
Aprovechamientos		-	11	<i>Transferencias, Asignaciones, Subsidios y Otras Ayudas</i>	34,808	22,242
Ingresos por Venta de Bienes y Prestación de Servicios		243,048	199,877	Transferencias Internas y Asignaciones al Sector Público	-	-
				Transferencias al Resto del Sector Público	-	-
				Subsidios y Subvenciones	-	-
				Ayudas Sociales	-	-
<i>Participaciones, Aportaciones, Convenios, Incentivos Derivados de la Colaboración Fiscal, Fondos Distintos de Aportaciones, Transferencias, Asignaciones, Subsidios y Subvenciones, y Pensiones y Jubilaciones</i>		730,489	714,363	Pensiones y Jubilaciones	34,808	22,242
				Transferencias a Fideicomisos, Mandatos y Contratos Análogos	-	-
				Transferencias a la Seguridad Social	-	-
				Donativos	-	-
				Transferencias al Exterior	-	-
Participaciones, Aportaciones, Convenios, Incentivos Derivados de la Colaboración Fiscal y Fondos Distintos de Aportaciones		-	-			
Transferencias, Asignaciones, Subsidios y Subvenciones, y Pensiones y Jubilaciones		730,489	714,363	<i>Participaciones y Aportaciones</i>	-	-
				Participaciones	-	-
				Aportaciones	-	-
				Convenios	-	-
<i>Otros Ingresos y Beneficios</i>		294,760	(18,933)			
Ingresos Financieros		-	-	<i>Intereses, Comisiones y Otros Gastos de la Deuda Pública</i>	-	-
Incremento por Variación de Inventarios		294,760	(18,933)	Intereses de la Deuda Pública	-	-
Disminución del Exceso de Estimaciones por Pérdida o Deterioro u Obsolescencia		-	-	Comisiones de la Deuda Pública	-	-
Disminución del Exceso de Provisiones		-	-	Gastos de la Deuda Pública	-	-
Otros Ingresos y Beneficios Varios		-	-	Costo por Coberturas	-	-
				Apoyos Financieros	-	-
Total de Ingresos y Otros Beneficios		1,268,297	895,318	<i>Otros Gastos y Pérdidas Extraordinarias</i>	74,993	-
				Estimaciones, Depreciaciones, Deterioros, Obsolescencia y Amortizaciones	-	-
				Provisiones	-	-
				Disminución de Inventarios	74,993	-
				Otros Gastos	-	-
				<i>Inversión Pública</i>	-	-
				Inversión Pública no Capitalizable	-	-
				Total de Gastos y Otras Pérdidas	1,093,355	752,474
				Resultados del Ejercicio (Ahorro/Desahorro)	174,942	142,844

Bajo protesta de decir verdad declaramos que los Estados Financieros y sus notas, son razonablemente correctos y son responsabilidad del emisor.



Primer Informe de Cuenta Pública
Museo Morenense de Arte Popular
Estado de Situación Financiera
Al 31 de marzo de 2024 y 2025
(Cifras en Pesos)



CONCEPTO		Año		CONCEPTO		Año	
		2025	2024			2025	2024
ACTIVO				PASIVO			
Activo Circulante				Activo Circulante			
Derechos y Equivalentes		286,660	692,622	Cuentas por Pagar a Corto Plazo		198,684	220,840
Derechos a Recibir Efectivo o Equivalentes		79,564	124,612	Documentos por Pagar a Corto Plazo		-	-
Derechos a Recibir Bienes o Servicios		130,627	129,677	Porción a Corto Plazo de la Deuda Pública a Largo Plazo		-	-
Inventarios		1,650,059	1,688,085	Títulos y Valores a Corto Plazo		-	-
Almacenes		-	-	Pasivos Diferidos a Corto Plazo		-	-
Estimación por Pérdida o Deterioro de Activos Circulantes		-	-	Fondos y Bienes de Terceros en Garantía y/o Administración a Corto Plazo		-	-
Otros Activos Circulantes		-	-	Provisiones a Corto Plazo		-	-
Total de Activos Circulantes		2,146,910	2,634,996	Otros Pasivos a Corto Plazo		-	-
Activo No Circulante				Total de Pasivos Circulantes		198,684	220,840
Inversiones Financieras a Largo Plazo		-	-	Activo No Circulante			
Derechos a Recibir Efectivo o Equivalentes a Largo Plazo		-	-	Cuentas por Pagar a Largo Plazo		-	-
Bienes Inmuebles, Infraestructura y Construcciones en Proceso		-	-	Documentos por Pagar a Largo Plazo		-	-
Bienes Muebles		1,972,831	1,972,831	Deuda Pública a Largo Plazo		-	-
Activos Intangibles		650,460	650,460	Pasivos Diferidos a Largo Plazo		-	-
Depreciación, Deterioro y Amortización Acumulada de Bienes		(2,470,001)	(2,470,001)	Fondos y Bienes de Terceros en Garantía y/o en Administración a Largo Plazo		-	-
Activos Diferidos		-	-	Provisiones a Largo Plazo		-	-
Estimación por Pérdida o Deterioro de Activos no Circulantes		-	-	Total de Pasivos No Circulantes		-	-
Otros Activos no Circulantes		-	-	Total del Pasivo		198,684	220,840
Total de Activos No Circulantes		153,290	153,290	HACIENDA PÚBLICA / PATRIMONIO			
Total del Activo		2,300,200	2,788,286	Hacienda Pública / Patrimonio Contribuido		134,977	134,977
				Aportaciones		-	-
				Donaciones de Capital		134,977	134,977
				Actualización de la Hacienda Pública / Patrimonio		-	-
				Hacienda Pública / Patrimonio Generado		1,966,539	2,432,469
				Resultados del Ejercicio (Ahorro / Desahorro)		174,942	142,844
				Resultados de Ejercicios Anteriores		5,520,203	6,018,231
				Revalúos		-	-
				Reservas		-	-
				Rectificaciones de Resultados de Ejercicios Anteriores		(3,728,606)	(3,728,606)
				Exceso o Insuficiencia en la Actualización de la Hacienda Pública / Patrimonio		-	-
				Resultado por Posición Monetaria		-	-
				Resultado por Tenencia de Activos no Monetarios		-	-
				Total Hacienda Pública / Patrimonio		2,101,516	2,567,446
				Total del Pasivo y Hacienda Pública / Patrimonio		2,300,200	2,788,286

Bajo protesta de decir verdad declaramos que los Estados Financieros y sus notas, son razonablemente correctos y son responsabilidad del emisor.



Primer Informe de Cuenta Pública
Museo Morelense de Arte Popular
Estado de Situación Financiera Detallado - LDF
Al 31 de marzo de 2025 y al 31 de diciembre de 2024
(Cifras en Pesos)



CONCEPTO	31 de marzo	31 de diciembre	CONCEPTO	31 de marzo	31 de diciembre
ACTIVO			PASIVO		
Activo Circulante			Pasivo Circulante		
Efectivo y Equivalentes	286,660	405,980	Cuentas por Pagar a Corto Plazo	198,684	211,784
Efectivo	-	-	Servicios Personales por Pagar a Corto Plazo	-	-
Bancos/Tesorería	286,660	405,980	Proveedores por Pagar a Corto Plazo	176,818	-
Bancos/Dependencias y Otros	-	-		172,042	Contratistas por Obras
Inversiones Temporales (Hasta 3 meses)	-	-		-	-
Fondos con Afectación Específica	-	-	Públicas por Pagar a Corto Plazo	-	-
Depósitos de Fondos de Terceros en Garantía y/o Admón.	-	-	Participaciones y Aportaciones por Pagar a Corto Plazo	-	-
Otros Efectivos y Equivalentes	-	-	Transferencias Otorgadas por Pagar a Corto Plazo	-	-
	-	-	Int., Comisiones y Otros Gastos de la Deuda Púb. por Pagar a Corto Plazo	-	-
Derechos a Recibir Efectivo o Equivalentes	79,564	61,984	Retenciones y Contribuciones por Pagar a Corto Plazo	21,866	-
Inversiones Financieras de Corto Plazo	-	-		39,742	Devoluciones de la Ley
Cuentas por Cobrar a Corto Plazo	64,971	-	de Ingresos por Pagar a Corto Plazo	-	-
	47,390	-	Otras Cuentas por Pagar a Corto Plazo	-	-
Deudores Diversos por Cobrar a Corto Plazo	14,593	-		-	-
	14,594	Ingresos por Recuperar a	Documentos por Pagar a Corto Plazo	-	-
Corto Plazo	-	-	Documentos Comerciales por Pagar a Corto Plazo	-	-
Deudores por Anticipos de la Tesorería a Corto Plazo	-	-	Documentos con Contratistas por Obras Púb. por Pagar a Corto Plazo	-	-
Préstamos Otorgados a Corto Plazo	-	-	Otros Documentos por Pagar a Corto Plazo	-	-
Otros Derechos a Recibir Efectivo o Equiv. a Corto Plazo	-	-		-	-
	-	-	Porción a Corto Plazo de la Deuda Pública a Largo Plazo	-	-
Derechos a Recibir Bienes o Servicios	130,627	129,677	Porción a Corto Plazo de la Deuda Pública	-	-
Ant. a Proveedores por Adq. de Bienes y Prest. de Serv. a Corto Plazo	-	-	Porción a Corto Plazo de Arrendamiento Financiero	-	-
Ant. a Proveedores por Adq. de Bienes Inm. y Muebles a Corto Plazo	-	-		-	-
Ant. a Proveedores por Adq. de Bienes Intangibles a Corto Plazo	-	-	Títulos y Valores a Corto Plazo	-	-
Anticipo a Contratistas por Obras Públicas a Corto Plazo	-	-		-	-
Otros Derechos a Recibir Bienes o Servicios a Corto Plazo	130,627	129,677	Pasivos Diferidos a Corto Plazo	-	-
	-	-	Ingresos Cobrados por Adelantado a Corto Plazo	-	-
Inventarios	1,650,059	1,430,292	Intereses Cobrados por Adelantado a Corto Plazo	-	-
Inventario de Mercancías para Venta	1,650,059	1,430,292	Otros Pasivos Diferidos a Corto Plazo	-	-
Inventario de Mercancías Terminadas	-	-		-	-
Inventario de Mercancías en Proceso de Elaboración	-	-	Fondos y Bienes de Terceros en Garantía y/o Admón. a C. P.	-	-
Inventario de Materias Primas, Mat. y Suministros para Producción	-	-	Fondos en Garantía a Corto Plazo	-	-
Bienes en Tránsito	-	-	Fondos en Administración a Corto Plazo	-	-
	-	-	Fondos Contingentes a Corto Plazo	-	-
Almacenes	-	-	Fondos de Fideicomisos, Mandatos y Contratos Análogos a Corto Plazo	-	-
	-	-	Otros Fondos de Terceros en Garantía y/o Administración a Corto Plazo	-	-
Estimación por Pérdida o Deterioro de Activos Circulantes	-	-	Valores y Bienes en Garantía a Corto Plazo	-	-
Est. para Clas. Incobrables por Derechos a Recibir Efectivo o Equiv.	-	-		-	-
Estimación por Deterioro de Inventarios	-	-	Provisiones a Corto Plazo	-	-
	-	-	Provisión para Demandas y Juicios a Corto Plazo	-	-
Otros Activos Circulantes	-	-	Provisión para Contingencias a Corto Plazo	-	-
Valores en Garantía	-	-	Otras Provisiones a Corto Plazo	-	-
Bienes en Garantía (excluye depósitos de fondos)	-	-		-	-
Bienes Deriv. de Embargos, Decom., Aseguramientos y Dación en Pago	-	-	Otros Pasivos a Corto Plazo	-	-
Adquisición con Fondos de Terceros	-	-	Ingresos por Clasificar	-	-
	-	-	Recaudación por Participar	-	-
	-	-	Otros Pasivos Circulantes	-	-
Total de Activos Circulantes	2,146,910	2,027,933	Total de Pasivos Circulantes	198,684	211,784




Primer Informe de Cuenta Pública
Museo Moreense de Arte Popular
Estado de Situación Financiera Detallado - LDF
Al 31 de marzo de 2025 y al 31 de diciembre de 2024
(Cifras en Pesos)



CONCEPTO	31 de marzo	31 de diciembre	CONCEPTO	31 de marzo	31 de diciembre
				2025	2024
Activo No Circulante			Pasivo No Circulante		
Inversiones Financieras a Largo Plazo	-	-	Cuentas por Pagar a Largo Plazo	-	-
Derechos a Recibir Efectivo o Equivalentes a Largo Plazo	-	-	Documentos por Pagar a Largo Plazo	-	-
Bienes Inmuebles, Infraestructura y Const. en Proceso	-	-	Deuda Pública a Largo Plazo	-	-
Bienes Muebles	1,972,831	1,972,831	Pasivos Diferidos a Largo Plazo	-	-
Activos Intangibles	650,460	650,460	Fdos. y Bienes de Terceros en Garantía y/o en Admón. a L.P.	-	-
Depreciación, Deterioro y Amortización Acumulada de Bienes	(2,470,001)	(2,470,001)	Provisiones a Largo Plazo	-	-
			Total de Pasivos No Circulantes		
	(2,470,001)	Activos Diferidos	Total del Pasivo	198,684	211,784
	-	-			
Estimación por Pérdida o Deterioro de Activos no Circulantes	-	-	HACIENDA PÚBLICA / PATRIMONIO		
Otros Activos no Circulantes	-	-	Hacienda Pública / Patrimonio Contribuido	134,977	134,977
			Aportaciones	-	-
Total de Activos No Circulantes	153,290	153,290	Donaciones de Capital	134,977	134,977
			Actualización de la Hacienda Pública / Patrimonio	-	-
Total del Activo	2,300,200	2,181,223	Hacienda Pública / Patrimonio Generado	1,966,539	1,834,462
			Resultados del Ejercicio (Ahorro / Desahorro)	174,942	(446,823)
			Resultados de Ejercicios Anteriores	5,520,203	-
			Revalúos	6,009,891	-
			Reservas	-	-
			Rectificaciones de Resultados de Ejercicios Anteriores	(3,728,606)	(3,728,606)
			Pública / Patrimonio, Exceso o Insuficiencia en la Actualización de la Hacienda		
			Resultado por Posición Monetaria	-	-
			Resultado por Tenencia de Activos no Monetarios	-	-
			Total Hacienda Pública / Patrimonio	2,101,516	1,969,439
			Total del Pasivo y Hacienda Pública / Patrimonio	2,300,200	2,181,223


Bajo protesta de decir verdad declaramos que los Estados Financieros y sus notas, son razonablemente correctos y son responsabilidad del emisor.



Primer Informe de Cuenta Pública
Museo Morelense de Arte Popular
Estado de Cambios en la Situación Financiera
Del 1 de enero al 31 de marzo de 2025
(Cifras en Pesos)



Concepto		Origen	Aplicación	Concepto	Origen	Aplicación
ACTIVO		119,320	238,297	PASIVO	-	13,100
Activo Circulante		119,320	238,297	Pasivo Circulante	-	13,100
Efectivo y Equivalentes		119,320	-	Cuentas por Pagar a Corto Plazo	-	13,100
Derechos a Recibir Efectivo o Equivalentes		-	17,580	Documentos por Pagar a Corto Plazo	-	-
Derechos a Recibir Bienes o Servicios		-	950	Porción a Corto Plazo de la Deuda Pública a Largo Plazo	-	-
Inventarios		-	219,767	Títulos y Valores a Corto Plazo	-	-
Almacenes		-	-	Pasivos Diferidos a Corto Plazo	-	-
Estimación por Pérdida o Deterioro de Activos Circulantes		-	-	Fdos. y Bienes de Terceros en Garantía y/o Admón. a C. P.	-	-
Otros Activos Circulantes		-	-	Provisiones a Corto Plazo	-	-
		-	-	Otros Pasivos a Corto Plazo	-	-
Activo No Circulante		-	-	Pasivo No Circulante	-	-
Inversiones Financieras a Largo Plazo		-	-		-	-
Derechos a Recibir Efectivo o Equivalentes a Largo Plazo		-	-	Cuentas por Pagar a Largo Plazo	-	-
Bienes Inmuebles, Infraestructura y Constr. en Proceso		-	-	Documentos por Pagar a Largo Plazo	-	-
Bienes Muebles		-	-	Deuda Pública a Largo Plazo	-	-
Activos Intangibles		-	-	Pasivos Diferidos a Largo Plazo	-	-
Depreciación, Deterioro y Amort. Acumulada de Bienes		-	-	Fdos. y Bienes de Terceros en Garantía y/o Admón. a L. P.	-	-
Activos Diferidos		-	-	Provisiones a Largo Plazo	-	-
Est. por Pérdida o Deterioro de Activos no Circulantes		-	-		-	-
Otros Activos no Circulantes		-	-	HACIENDA PÚBLICA / PATRIMONIO	621,765	489,688
		-	-	Hacienda Pública / Patrimonio Contribuido	-	-
		-	-	Aportaciones	-	-
		-	-	Donaciones de Capital	-	-
		-	-	Actualización de la Hacienda Pública / Patrimonio	-	-
		-	-	Hacienda Pública / Patrimonio Generado	621,765	489,688
		-	-	Resultados del Ejercicio (Ahorro / Desahorro)	621,765	-
		-	-	Resultados de Ejercicios Anteriores	-	-
		-	-	Revaluos	489,688	-
		-	-	Reservas	-	-
		-	-	Rectificaciones de Resultados de Ejercicios Anteriores	-	-
		-	-	Pública / Patrimonio	-	-
		-	-	Exceso o Insuficiencia en la Actualización de la Hacienda	-	-
Bajo protesta de decir verdad declaramos que los Estados Financieros y sus notas, son razonablemente correctos y son responsabilidad del emisor.		Resultado por Posición Monetaria		-		
				Resultado por Tenencia de Activos no Monetarios		
				-		



Primer Informe de Cuenta Pública
Museo Morelense de Arte Popular
Estado Analítico del Activo
Del 1 de enero al 31 de marzo de 2025
(Cifras en Pesos)



Concepto	Saldo Inicial 1	Cargos del Periodo 2	Abonos del Periodo 3	Saldo Final 4 = (1 + 2 - 3)	Variación del Periodo (4 - 1)
ACTIVO	2,181,223	2,676,132	2,557,155	2,300,200	118,977
<i>Activo Circulante</i>	<i>2,027,933</i>	<i>2,676,132</i>	<i>2,557,155</i>	<i>2,146,910</i>	<i>118,977</i>
Efectivo y Equivalentes	405,980	1,037,435	1,156,755	286,660	(119,320)
Derechos a Recibir Efectivo o Equivalentes	61,984	1,024,492	1,006,912	79,564	17,580
Derechos a Recibir Bienes o Servicios	129,677	2,850	1,900	130,627	950
Inventarios	1,430,292	611,355	391,588	1,650,059	219,767
Almacenes	-	-	-	-	-
Estimación por Pérdida o Deterioro de Activos Circulantes	-	-	-	-	-
Otros Activos Circulantes	-	-	-	-	-
<i>Activo No Circulante</i>	<i>153,290</i>	<i>-</i>	<i>-</i>	<i>153,290</i>	<i>-</i>
Inversiones Financieras a Largo Plazo	-	-	-	-	-
Derechos a Recibir Efectivo o Equivalentes a Largo Plazo	-	-	-	-	-
Bienes Inmuebles, Infraestructura y Constr. en Proceso	-	-	-	-	-
Bienes Muebles	1,972,831	-	-	1,972,831	-
Activos Intangibles	650,460	-	-	650,460	-
Depreciación, Deterioro y Amort. Acumulada de Bienes	(2,470,001)	-	-	(2,470,001)	-
Activos Diferidos	-	-	-	-	-
Est. por Pérdida o Deterioro de Activos no Circulantes	-	-	-	-	-
Otros Activos no Circulantes	-	-	-	-	-

Bajo protesta de decir verdad declaramos que los Estados Financieros y sus notas, son razonablemente correctos y son responsabilidad del emisor.



Primer Informe de Cuenta Pública
Museo Morelense de Arte Popular
Estado Analítico de la Deuda y Otros Pasivos
Del 1 de enero al 31 de marzo de 2025
(Cifras en Pesos)



Denominación de las Deudas	Moneda de Contratación	Institución o País Acreedor	Saldo Inicial del Periodo	Saldo Final del Periodo
DEUDA PÚBLICA				
Corto Plazo				
Deuda Interna	Pesos		-	-
Instituciones de Crédito			-	-
Títulos y Valores			-	-
Arrendamientos Financieros			-	-
Deuda Externa	Pesos		-	-
Organismos Financieros Internacionales			-	-
Deuda Bilateral			-	-
Títulos y Valores			-	-
Arrendamientos Financieros			-	-
<i>Subtotal a Corto Plazo</i>			-	-
Largo Plazo				
Deuda Interna	Pesos		-	-
Instituciones de Crédito			-	-
Títulos y Valores			-	-
Arrendamientos Financieros			-	-
Deuda Externa	Pesos		-	-
Organismos Financieros Internacionales			-	-
Deuda Bilateral			-	-
Títulos y Valores			-	-
Arrendamientos Financieros			-	-
<i>Subtotal a Largo Plazo</i>			-	-
Otros Pasivos			211,784	198,684
Total Deuda y Otros Pasivos			211,784	198,684

Bajo protesta de decir verdad declaramos que los Estados Financieros y sus notas, son razonablemente correctos y son responsabilidad del emisor.



Primer Informe de Cuenta Pública
Museo Morelense de Arte Popular
Informe Analítico de la Deuda Pública y Otros Pasivos - LDF
Del 1 de enero al 31 de marzo de 2025
(Cifras en Pesos)



Denominación de la Deuda Pública y Otros Pasivos	Saldo al 31 de Diciembre de 2024	Disposiciones del Periodo	Amortizaciones del Periodo	Revaluaciones, Reclasificaciones y Otros Ajustes	Saldo Final del Periodo	Pago de Intereses del Periodo	Pago de Comisiones y demás costos asociados durante el Periodo
Deuda Pública	-	-	-	-	-	-	-
Corto Plazo	-	-	-	-	-	-	-
Instituciones de Crédito	-	-	-	-	-	-	-
Títulos y Valores	-	-	-	-	-	-	-
Arrendamientos Financieros	-	-	-	-	-	-	-
Largo Plazo	-	-	-	-	-	-	-
Instituciones de Crédito	-	-	-	-	-	-	-
Títulos y Valores	-	-	-	-	-	-	-
Arrendamientos Financieros	-	-	-	-	-	-	-
Otros Pasivos	211,784	-	-	-	198,684	-	-
Total de la Deuda Pública y Otros Pasivos	211,784	-	-	-	198,684	-	-
Deuda Contingente¹ (Informativo)							
Deuda Contingente 1	-	-	-	-	-	-	-
Deuda Contingente 2	-	-	-	-	-	-	-
Deuda Contingente xx	-	-	-	-	-	-	-
Valor de Instrumentos Bono Cupón Cero ²							
Instrumento Bono Cupón Cero 1	-	-	-	-	-	-	-
Instrumento Bono Cupón Cero 2	-	-	-	-	-	-	-
Instrumento Bono Cupón Cero 3	-	-	-	-	-	-	-

1 Se refiere a cualquier Financiamiento sin fuente o garantía de pago definida, que sea asumida de manera solidaria o subsidiaria por las Entidades Federativas con sus Municipios, organismos descentralizados y empresas de participación estatal mayoritaria y fideicomisos, locales o municipales, y por los Municipios con sus respectivos organismos descentralizados y empresas de participación municipal mayoritaria.

2 Se refiere al valor del Bono Cupón Cero que respalda el pago de los créditos asociados al mismo (Activo).

Obligaciones a Corto Plazo	Monto Contratado	Plazo Pactado	Tasa de Interés	Comisiones y Costos Relacionados	Tasa Efectiva
Obligaciones a Corto Plazo (Informativo)					
Crédito 1	-	-	-	-	-
Crédito 2	-	-	-	-	-
Crédito xx	-	-	-	-	-

Bajo protesta de decir verdad declaramos que los Estados Financieros y sus notas, son razonablemente correctos y son responsabilidad del emisor.



Primer Informe de Cuenta Pública
Museo Morelense de Arte Popular
Informe Analítico de Obligaciones Diferentes de Financiamientos - LDF
Del 1 de enero al 31 de marzo de 2025
(Cifras en Pesos)



Denominación de las Financiamiento	Fecha del Contrato	Fecha de inicio de operación del proyecto	Fecha de vencimiento	Monto de la inversión pactado	Plazo pactado	Monto promedio mensual del pago de la contraprestación	Monto promedio mensual del pago de la contraprestación al correspondiente al pago de inversión	Monto pagado de la inversión al 31 de marzo de 2025	Monto pagado de la inversión actualizado al 31 de marzo de 2025	Saldo pendiente por pagar de la inversión al 31 de marzo de 2025
Asociaciones Público Privadas (APP´s)				-		-	-	-	-	-
APP 1				-		-	-	-	-	-
APP 2				-		-	-	-	-	-
APP 3				-		-	-	-	-	-
APP xx				-		-	-	-	-	-
Otros Instrumentos				-		-	-	-	-	-
Otro Instrumento 1				-		-	-	-	-	-
Otro Instrumento 2				-		-	-	-	-	-
Otro Instrumento 3				-		-	-	-	-	-
Otro Instrumento				-		-	-	-	-	-
xx				-		-	-	-	-	-
de Financiamiento Total de Obligaciones Diferentes				-		-	-	-	-	-

Bajo protesta de decir verdad declaramos que los Estados Financieros y sus notas, son razonablemente correctos y son responsabilidad del emisor.



Primer Informe de Cuenta Pública
Museo Morelense de Arte Popular
Estado de Variación en la Hacienda Pública
Del 1 de enero al 31 de marzo de 2025
(Cifras en Pesos)



Concepto	Hacienda Pública/Patrimonio Contribuido	Hacienda Pública/Patrimonio Generado de Ejercicios Anteriores	Hacienda Pública/Patrimonio Generado del Ejercicio	Exceso o Insuficiencia en la Actualización de la Hacienda Pública / Patrimonio	TOTAL
Hacienda Pública / Patrimonio Contribuido Neto de 2024	134,977	-	-	-	134,977
Aportaciones	-	-	-	-	-
Donaciones de Capital	134,977	-	-	-	134,977
Actualización de la Hacienda Pública / Patrimonio	-	-	-	-	-
Hacienda Pública / Patrimonio Generado Neto de 2024	-	2,281,285	(446,823)	-	1,834,462
Resultados del Ejercicio (Ahorro / Desahorro)	-	-	(446,823)	-	(446,823)
Resultados de Ejercicios Anteriores	-	6,009,891	-	-	6,009,891
Revalúos	-	-	-	-	-
Reservas	-	-	-	-	-
Rectificaciones de Resultados de Ejercicios Anteriores	-	(3,728,606)	-	-	(3,728,606)
Exceso o Insuficiencia en la Actualización de la Hacienda Pública / Patrimonio Neto de 2024	-	-	-	-	-
Resultado por Posición Monetaria	-	-	-	-	-
Resultado por Tenencia de Activos no Monetarios	-	-	-	-	-
Hacienda Pública / Patrimonio Neto Final de 2024	134,977	2,281,285	(446,823)	-	1,969,439
Cambios en la Hacienda Pública / Patrimonio Contribuido Neto de 2025	-	-	-	-	-
Aportaciones	-	-	-	-	-
Donaciones de Capital	-	-	-	-	-
Actualización de la Hacienda Pública / Patrimonio	-	-	-	-	-
Variaciones de la Hacienda Pública / Patrimonio Generado Neto de 2025	-	(489,688)	621,765	-	132,077
Resultados del Ejercicio (Ahorro / Desahorro)	-	-	174,942	-	174,942
Resultados de Ejercicios Anteriores	-	(489,688)	446,823	-	(42,865)
Revalúos	-	-	-	-	-
Reservas	-	-	-	-	-
Rectificaciones de Resultados de Ejercicios Anteriores	-	-	-	-	-
Cambios en el Exceso o Insuficiencia en la Actualización de la Hacienda Pública / Patrimonio Neto de 2025	-	-	-	-	-
Resultado por Posición Monetaria	-	-	-	-	-
Resultado por Tenencia de Activos no Monetarios	-	-	-	-	-
Hacienda Pública / Patrimonio Neto Final de 2025	134,977	1,791,597	174,942	-	2,101,516

Bajo protesta de decir verdad declaramos que los Estados Financieros y sus notas, son razonablemente correctos y son responsabilidad del emisor.



Primer Informe de Cuenta Pública
Museo Moreense de Arte Popular
Estado de Flujos de Efectivo
Del 1 de enero al 31 de marzo de 2024 y 2025
(Cifras en Pesos)



Concepto		2025	2024	Concepto		2025	2024
Flujos de Efectivo de las Actividades de Operación				Flujos de Efectivo de las Actividades de Inversión			
Origen		973,537	864,040	Origen		-	-
Impuestos		-	-	Bienes Inmuebles, Infraestructura y Construcciones en Proceso		-	-
Cuotas y Aportaciones de Seguridad Social		-	-	Bienes Muebles		-	-
Contribuciones de Mejoras		-	-	Otros Orígenes de Inversión		-	-
Derechos		-	-	Aplicación		-	8,000
Productos		-	-	Bienes Inmuebles, Infraestructura y Construcciones en Proceso		-	-
Aprovechamientos		11	-	Bienes Muebles		-	8,000
Ingresos por Venta de Bienes y Prestación de Servicios		-	-	Otras Aplicaciones de Inversión		-	-
Ingresos por Venta de Bienes y Prestación de Servicios		243,048	186,686				
Flujos Netos de Efectivo por Actividades de Operación		-	-	Flujos Netos de Efectivo por Actividades de Inversión		-	(8,000) Flujo de
Transferencias y Asignaciones, Subsidios y Subvenciones, y Otros Orígenes de Operación		730,489	677,343				
Aplicación		1,092,857	952,891	Efectivo de las Actividades de Financiamiento			
Servicios Personales		628,472	466,226	Origen		-	-
Materiales y Suministros		280,225	218,856	Endeudamiento Neto		-	-
Servicios Generales		74,857	-	Interno		-	-
Transf. Internas y Asignaciones al Sector Público		45,150	-	Externo		-	-
Transferencias al resto del Sector Público		-	-	Otros Orígenes de Financiamiento		-	-
Subsidios y Subvenciones		-	-	Aplicación		-	-
Ayudas Sociales		-	-	Servicios de la Deuda		-	-
Pensiones y Jubilaciones		34,808	-	Interno		-	-
Transf. a Fideicomisos, Mandatos y Contratos Análogos		22,242	-	Externo		-	-
Transferencias a la Seguridad Social		-	-	Otras Aplicaciones de Financiamiento		-	-
Donativos		-	-	Flujos Netos de Efectivo por Actividades de Financiamiento		-	-
Transferencias al Exterior		-	-				
Participaciones		-	-	Incremento/Disminución Neta en el Efectivo y Equivalentes al		(119,320) Efectivo	(96,851)
Aportaciones		-	-				
Convenios		-	-	Efectivo y Equivalentes al Efectivo al Inicio del Ejercicio		405,980	789,473
Otras Aplicaciones de Operación		74,495	200,417	Efectivo y Equivalentes al Efectivo al Final del Ejercicio		286,660	692,622
Flujos Netos de Efectivo por Actividades de Operación		(119,320) (88,851)	-				

Bajo protesta de decir verdad declaramos que los Estados Financieros y sus notas, son razonablemente correctos y son responsabilidad del emisor.



Museo Morelense de Arte Popular
Informe de Pasivos Contingentes
Del 1 de enero al 31 de marzo de 2025
(Cifras en Pesos)



MORELOS
LA TIERRA QUE NOS UNE
GOBIERNO DEL ESTADO
2024 - 2030

EN CUMPLIMIENTO A LO DISPUESTO EN LOS ARTÍCULO 46, FRACCION I, INCISO F) Y 52 DE LA LEY GENERAL DE CONTABILIDAD GUBERNAMENTAL Y DE CONFORMIDAD CON LO ESTABLECIDO EN EL CAPITULO VII, NUMERAL II, INCISO H) DEL MANUAL DE CONTABILIDAD GUBERNAMENTAL EMITIDO POR EL CONAC, EL ENTE PUBLICO INFORMA LO SIGUIENTE:

SIN INFORMACIÓN QUE REVELAR



MUSEO MORELENSE DE ARTE POPULAR
NOTAS A LOS ESTADOS FINANCIEROS
DEL 1 DE ENERO AL 31 DE MARZO DE 2025
PESOS



NOTAS DE GESTIÓN ADMINISTRATIVA

1.- Autorización e Historia

a) Con fecha 09 de Noviembre del 2011, se publicó en el periódico oficial “tierra y libertad” numero 4929 el decreto número mil trescientos noventa y nueve por el que se crea el organismo descentralizado denominado CENTRO REGIONAL DE INNOVACION Y DESARROLLO ARTESANAL, con personalidad jurídica y patrimonio propio, sectorizado a la extinta secretaria de desarrollo económico, con la finalidad de coordinar, impulsar y garantizar la modernización y reestructuración de las actividades artesanales, mejorando sus condiciones y rentabilidad, gestión y competitividad en el mercado del estado.

b) Cabe señalar que, derivado de la reforma a la Ley Orgánica de la Administración Pública del Estado de Morelos, la cual contempla una reestructuración de la administración pública, en la cual se crean nuevas secretarías de despacho, incluyendo entre estas la Secretaría de Cultura, a la cual en virtud de sus atribuciones fue sectorizado el organismo mediante acuerdo de sectorización publicado con fecha 5 de diciembre del 2012, en el periódico oficial “Tierra y Libertad” numero 5048 Alcance.

Con fecha 15 de enero del 2014, se reforman la denominación del Decreto número mil trescientos noventa y nueve por el que se crea el Organismo Descentralizado denominado Museo Morelense de Arte Popular; sus artículos 1; 2; 3; 4; la denominación del vigente Capítulo Segundo; el párrafo inicial del artículo 5; la denominación del vigente Capítulo Tercero; el párrafo inicial y la fracción II del artículo 6; se reforma el artículo 7; el párrafo inicial y las fracciones I, II, III, IV y V del artículo 9; la denominación del vigente Capítulo Quinto, el artículo 11; el párrafo inicial y las fracciones I, II y III del artículo 12; el primer y segundo párrafo del artículo 13; y los artículos 15 y 16 por artículo Primero; y se adiciona un Capítulo para ser el Capítulo Segundo, recorriendo en su orden los actuales Capítulos Segundo, Tercero, Cuarto, Quinto y Sexto, para ser los Capítulos Tercero, Cuarto, Quinto, Sexto y Séptimo, por artículo Segundo del Decreto No. 1218 publicado en el Periódico Oficial “Tierra y Libertad No. 5157 de fecha 2014/01/15. Vigencia 2014/01/01.

Fue publicado en el periódico Oficial “Tierra y Libertad” No. 5160, Fe de erratas al decreto número mil doscientos dieciocho, publicado en el periódico antes citado número 5157, de fecha 15 de enero de 2014, en el cual en la página 7, columna izquierda, línea 49, dice:

Día 1° de enero del año 2014 Debe decir:

Día 16 de enero del año 2014.

Con base a esta reforma el Organismo Público Descentralizado, ahora se denomina Museo Morelense de Arte Popular.

2.- Panorama Económico y Financiero

Se informará sobre las principales condiciones económico-financieras bajo las cuales el ente público estuvo operando; y las cuales influyeron en la toma de decisiones de la administración; tanto a nivel local como federal.

3.- Organización y objeto social

a) Objeto Social

De conformidad con lo estipulado en su artículo 2.- El Museo Morelense de Arte Popular, tendrá por objeto la coordinación entre los usuarios, los Municipios, el Estado y la Federación, para la realización de las acciones relacionadas con la recuperación, fomento, comercialización y difusión de los valores del arte popular; constituyéndose como un espacio de conservación, exposición y difusión, de carácter cultural y educativo de las diversas manifestaciones históricas de arte popular que se han llevado a cabo dentro del territorio de nuestra Entidad.

b) Principal Actividad

De conformidad con lo estipulado en su **Artículo 3.** El Museo Morelense de Arte Popular tendrá las atribuciones siguientes:

- I. Constituirse, en el ámbito de su competencia, como Organismo Auxiliar de la Administración Pública del Estado, para la ejecución de las políticas públicas relacionadas con el fomento al arte popular;
- II. Instrumentar los mecanismos que permitan promover, difundir y comercializar, directa o indirectamente, la producción de arte popular, incluyendo principalmente la participación de la población indígena del Estado;
- III. Consolidar, preservar y difundir testimonios del arte popular, contribuyendo con la educación a través del conocimiento de los elementos históricos de nuestra cultura popular;
- IV. Impulsar la capacitación, la innovación en el diseño y la calidad en la manufacturación del arte popular, preservando su identidad cultural, con el objeto de ampliar su mercado;
- V. Establecer la coordinación con la Federación, Estados, Municipios o Instituciones Públicas, Sociales o Privadas, para orientar las actividades de investigación, promoción, comercialización y difusión del arte popular, a nivel nacional e internacional;
- VI. Organizar y desarrollar programas de intercambio museológico y colaboración profesional con Organismos e Instituciones Culturales o de Investigación Artística Nacionales y Extranjeras;
- VII. Operar como unidad de exhibición de los contenidos temáticos que se integren con los elementos, características y objetos de arte popular que se obtengan para su custodia o comercialización;
- VIII. Garantizar la preservación y proporcionar el mantenimiento adecuado a las piezas y objetos bajo su custodia o de su propiedad;
- IX. Realizar las investigaciones necesarias para las exhibiciones, con el fin de robustecer, preservar y difundir las raíces culturales e históricas del arte popular morelense;
- X. Realizar exposiciones temporales o permanentes vinculadas a los temas del arte popular;
- XI. Desarrollar y promover actividades vinculadas al Museo Morelense de Arte Popular que contribuyan a la difusión y desarrollo del arte popular entre los morelenses y sus visitantes;
- XII. Promover en los jóvenes y niños valores que coadyuven a garantizar la preservación del arte popular de sus comunidades, mediante talleres de capacitación en la materia;
- XIII. Realizar y promover actividades encaminadas a estimular la participación de los sectores populares en las actividades del Museo Morelense de Arte Popular;
- XIV. Promover la preservación y evolución de los elementos de la identidad morelense;
- XV. Elaborar y operar el registro de artesanos del Estado de Morelos;
- XVI. Organizar y participar en ferias y exposiciones nacionales e internacionales para difundir y comercializar el arte popular morelense;
- XVII. Instalar puntos de venta para la comercialización de arte popular, de acuerdo con la normatividad aplicable;
- XVIII. Celebrar todo tipo de Actos, Convenios y Contratos que sean necesarios para el cumplimiento de su objeto;
- XIX. Gestionar apoyos públicos o privados para la investigación y el desarrollo de la actividad de arte popular;
- XX. Gestionar financiamientos para el logro de sus objetivos, en términos de las disposiciones jurídicas aplicables;
- XXI. Procurar el uso y aprovechamiento de los recursos naturales de la región, y
- XXII. Las demás que determinen las disposiciones jurídicas aplicables.

De conformidad con lo estipulado en su **Artículo 4.** Para el ejercicio de sus atribuciones, el Museo Morelense de Arte Popular, en coordinación con la Dirección General de Museos y exposiciones de la Secretaría de Turismo y Cultura, desempeñará su actuación acorde con los planes, objetivos y metas que deban alcanzar, y responderá a una administración eficaz, eficiente y ágil.

c) Ejercicio fiscal

El Museo Morelense de Arte Popular, inicia su ejercicio fiscal del día 01 de enero y lo cierra el 31 de diciembre de cada año.

d) Régimen jurídico

Constitución Política de los Estados Unidos Mexicanos.

Constitución Política del Estado Libre y Soberano de Morelos. Ley Orgánica de la Administración Pública del Estado de Morelos.

Ley Orgánica de la Administración Pública del Estado Libre y Soberano de Morelos.

Decreto Número mil trescientos noventa y nueve.- Por el que se crea el Organismo Público Descentralizado denominado Museo Morelense de Arte Popular.

Estatuto Orgánico del Museo Morelense de Arte popular.

Ley de Entrega recepción de la Administración Pública del Estado y Municipios. Plan Estatal de Desarrollo 2024-2030.

Reglamento de la Ley sobre Adquisiciones, Enajenaciones, Arrendamientos y Prestación de Servicios del Poder Ejecutivo del Estado de Morelos.

Lineamientos y Criterios para el Cumplimiento de las Obligaciones de Transparencia.

Acuerdo que establece los lineamientos para la convocatoria y desarrollo de las Sesiones Ordinarias y extraordinarias de los órganos colegiados de la Administración Central y de los Organismos Auxiliares que integran el Sector Paraestatal del Estado de Morelos.

Decreto de Austeridad para la Administración Pública Estatal. Ley General de Contabilidad Gubernamental.

Ley de Impuesto Sobre la Renta.

Ley General de Presupuesto y Responsabilidad Hacendaria.

Ley de Presupuesto Contabilidad y Gasto Público del Estado de Morelos. Código Fiscal de la Federación.

Ley de Disciplina Financiera de las Entidades Federativas y los Municipios.

e) Consideraciones fiscales del ente

El régimen fiscal aplicable al Museo Morelense de Arte Popular del Estado de Morelos, es el correspondiente a Personas Morales con fines no lucrativos del título III de la Ley del Impuesto Sobre la Renta.

El ente está obligado a pagar o retener:

- Entero de retenciones mensuales de ISR por sueldos y salarios.
- Declaración Informativa mensual de proveedores.
- Entero de retención de ISR por servicios profesionales mensual.
- Entero de retenciones mensuales de ISR por ingresos asimilados a salarios.

f) Estructura organizacional básica



MORELOS
LA TIERRA QUE NOS UNE
GOBIERNO DEL ESTADO

CULTURA
SECRETARÍA DE CULTURA

MUSEO MORELENSE DE ARTE POPULAR



g) El Museo Morelense de Arte Popular no forma parte de Fideicomisos de los cuales sea fideicomitente o fideicomisario, ni contratos análogos, incluyendo mandatos de los cuales sea parte.

4.- Bases de preparación de los Estados Financieros.

Los Estados Financieros a partir del ejercicio fiscal 2012, son elaborados en base a la Ley General de Contabilidad Gubernamental, así como los documentos técnicos emitidos por el Consejo Nacional de Armonización Contable (CONAC) y la información financiera se sujeta a criterios de utilidad, confiabilidad, relevancia comprensibilidad y comparación, con la finalidad de cumplir con lo establecido en la Ley.

5.- Políticas de contabilidad significativas

Las principales políticas contables del Museo Morelense de Arte Popular se resumen a continuación:

Los Estados Financieros al 31 de marzo de 2025, son presentados en precios históricos y no reconocen los efectos de la inflación en la información financiera contenidos en las Normas de Información Financieras (NIF) en tanto el CONAC no emita lo conducente.

La información se genera conforme a las normas criterios y principios técnicos emitidos por el CONAC y las disposiciones aplicables. Así como los Lineamientos de Operación del Gasto autorizado por nuestra junta directiva.

Los registros se realizan en base a la clasificación presupuestaria y contable, publicada por el Consejo Nacional de Armonización Contable (CONAC) que señala el Clasificador por objeto del gasto (COG publicado el 22/12/2014), clasificador por tipo de gasto (última reforma publicado el 30/09/2015), clasificador funcional del gasto (publicado el 27/12/2010) y el clasificador por rubro de ingresos (CRI última reforma publicado el 09/08/2023), y el plan de cuentas (última reforma publicado el 09/12/2021).

6.- Posición en Moneda Extranjera y Protección por Riesgo Cambiario

El ente no realizar movimientos en moneda extranjera.

7.- Reporte Analítico del Activo

La vida útil, porcentajes de depreciación y amortización utilizados en los diferentes tipos de activo el ente se basa en la Guía de Vida Útil Estimada y Porcentajes de Depreciación, de conformidad con las Principales Reglas de Registro y Valoración del Patrimonio (Elementos Generales) publicadas en el Diario Oficial de la Federación (DOF) el 27 de diciembre de 2010 y con las Reglas Específicas del Registro y Valoración del Patrimonio publicadas en el DOF el 13 de diciembre de 2011.

.

8.- Fideicomisos, Mandatos y Análogos

El Museo Morelense de Arte Popular no cuenta con Fideicomisos, Madatos y Análogos.

9.- Reporte de la Recaudación

Tipo de Ingreso	MONTO	DESCRIPCION
Ingresos Propios	\$243,048	Venta en tienda MMAPO mercancías a consignación d
Recursos Federales No Etiquetados	\$730,489	Ramo 28

10.- Información sobre la Deuda y el Reporte Analítico de la Deuda

El Ente no ha generado deuda al cierre del primer trimestre de este ejercicio fiscal.

11.- Calificaciones otorgadas

Sin información, tanto que el ente público no ha sido sujeta a una calificación crediticia.

12.- Proceso de Mejora

Atendiendo el Acuerdo por el que se emiten las disposiciones y el manual administrativo en materia de control interno para la Administración pública del estado de Morelos, publicado el pasado 05 de noviembre de 2021, en el Periódico Oficial "Tierra y Libertad", número 6006, este Museo cada trimestre ha presentado ante el Órgano Interno de Control las acciones de control, para identificar, atender y evitar posibles riesgos que amenacen los logros de metas y objetivos institucionales.

13.- Información por Segmentos

No se atiende de manera segmentada.

14.- Eventos Posteriores al Cierre

No se realizaron eventos posteriores al cierre del primer trimestre 2025.

15.- Partes Relacionadas

No existen partes relacionadas que pudieran ejercer influencia significativa en la toma de decisiones financiera y operativas.

16.- Responsabilidad Sobre la Presentación Razonable de la Información Contable

"Bajo protesta de decir verdad declaramos que los estados financieros y sus notas, son razonablemente correctos y son responsabilidad del emisor".

NOTAS DE DESGLOSE

I) NOTAS AL ESTADO DE ACTIVIDADES

1.- Ingresos y otros beneficios

Los ingresos por venta de bienes y servicios, representa el total de venta de artesanías al **31 de marzo 2025**, se detalla a continuación:

SUB CUENTA	MONTO	DESCRIPCION
Venta de artesanías	\$243,048	Venta en tienda MMAPO
Transferencias, asignaciones, Subsidios	\$730,489	Ramo 28

Total **\$973,537**

2.- Gastos y otras pérdidas

Son los gastos llevados a cabo para la operatividad del organismo provenientes de recursos estatales para pago de gasto corriente, el presupuesto fue autorizado por el Gobierno del Estado y se ejerce de acuerdo, a las leyes aplicables, a los lineamientos locales y federales. Se desglosa por capítulo de la siguiente manera:

1000	Servicios personales	628,472
2000	Materiales y suministros	280,225
3000	Servicios generales	74,857

Total **983,554**

II) NOTAS AL ESTADO DE SITUACIÓN FINANCIERA

Activo

1.- Efectivo y equivalentes

El saldo en este rubro por la cantidad de \$286,732.00 (Doscientos ochenta y seis mil setecientos treinta y dos pesos 00/100 M.N.) están constituidos en moneda de curso legal y se encuentran en valor nominal provenientes de ingresos propios captados y aportaciones estatales, y están integrados como sigue:

Las cuentas bancarias son específicas para cada recurso, permitiendo identificar claramente los movimientos de cada una, con la finalidad de llevar unas finanzas sanas y dar cumplimiento a las reglas de operación de los recursos estatales y federales.

SUB CUENTA	MONTO	DESCRIPCION
BANORTE 8001339752	100,423.00	Ingresos Propios
BANORTE 8001339734	186,237.00	Recursos estatales
Total Bancos	286,660.00	

Derechos a recibir Efectivo y Equivalentes y Bienes o Servicios

2.- Derechos a recibir Bienes o Servicios

La cuenta de Otros derechos a recibir bienes o servicios integra el **subsidio para el empleo** acumulado y se calcula aplicando a los ingresos de los trabajadores que sirve de base para calcular el impuesto sobre la renta que correspondan al mes de calendario de que se trate.

SUB CUENTA	MONTO	DESCRIPCION
Subsidio al empleo	130,627	Subsidio al empleo acumulado

Inventarios

4.- Bienes disponibles para su transformación o consumo (inventarios)

El saldo por **\$1,650,059.00** corresponde al total de inventario de artesanías adquirido directamente por el organismo y mercancía donada por la secretaría de desarrollo Económico del Gobierno del estado de Morelos, así como de fondo solidario para la venta en galería, y en una cuenta por separado el inventario en la modalidad de consignación, el método de valuación aplicado a los inventarios es el de costo promedio y se desglosa como sigue:

SUB CUENTA	MONTO	DESCRIPCION
Inventario de Mercancías para venta	1,650,059	Inventario de Mercancías

Total **\$1,650,059**

5.- Almacenes

Cabe señalar que los procedimientos y métodos de control de valuación de inventarios es el de costo Promedio.

6.- Inversiones Financieras

No hay información que reportar porque el Ente no tiene Inveriones Financieras.

7.- No se tienen Participaciones y Aportaciones de Capital, Inversiones a Largo Plazo y Títulos y Valores a Largo Plazo.

8.- Bienes Muebles, Inmuebles e Intangibles

El valor histórico de los bienes muebles propiedad del Museo Morelense de Arte Popular, asciende a la cantidad de **\$1,972,831.00** (Un millón novecientos setenta y dos mil ochocientos treinta y un pesos 00/100 M.N.).

9. Se informa de manera agrupada por cuenta, los rubros de activos intangibles por un monto de **\$650,460.00** (Seiscientos cincuenta mil cuatrocientos sesenta pesos 00/100m.n.)

10.-Estimaciones y deterioros

La depreciación deterioro y amortización acumulada de bienes, representa la depreciación de los activos adquiridos con recursos de esta dependencia, y se depreciaron de acuerdo a los parámetros de estimación de vida útil publicados en la página del Consejo Nacional de Armonización Contable (CONAC) por la cantidad de \$2,470,001.00 (Dos millones cuatrocientos sesenta mil un pesos 00/100 M.N.)

Otros Activos

11.- El Museo Morelense Arte Popular no tiene cuentas de otros activos de tipo circulante o no circulante, que impacten financieramente.

Pasivo

Cuentas y Documentos por pagar

1.- Las cuentas por pagar a corto plazo por **\$198,684** representa los compromisos adquiridos con los proveedores y las obligaciones a cargo del organismo, con motivo de las adquisiciones de materiales e insumos, prestación de servicios, las adquisiciones de piezas a los artesanos, así como las piezas bajo la modalidad de contratos en consignación para nuestros diferentes puntos venta, atendiendo en su caso a los compromisos de pago establecidos, o contratos de prestación de servicios.

Retenciones y contribuciones por pagar a corto plazo, representa el saldo por concepto de retenciones a personas físicas por concepto de sueldos y salarios.

2.- Fondos y Bienes de Terceros en Garantía y/o Administración
El Ente no cuenta con fondos y bienes de terceros en garantía.

III) NOTAS AL ESTADO DE VARIACIÓN EN LA HACIENDA PÚBLICA

1.- Se integra por la cantidad de **\$134,977.00** el cuál se conforma por los importes correspondientes a donaciones de capital, por parte de la extinta secretaria de desarrollo económico y la donación por parte del fondo solidario; cuando se creó este organismo y otra parte corresponde a la adquisición de piezas por compra directa de artesanías. Así como el resultado de ejercicios anteriores y la adquisición de activos.

IV) NOTAS AL ESTADO DE FLUJOS DE EFECTIVO

Efectivo y equivalentes		
	2025	2024
Efectivo en Bancos -Tesorería	0	0
Efectivo en Bancos- Dependencias	286,660	405,980
Inversiones temporales (hasta 3 meses)	0	0
Fondos con afectación específica	0	0
Total de Efectivo y Equivalentes	286,660	405,980



Primer Informe de Cuenta Pública
Museo Morelense de Arte Popular
Conciliación entre los Ingresos Presupuestarios y Contables
Del 1 de enero al 31 de marzo de 2025
(Cifras en Pesos)




Concepto	2025
1. Total de Ingresos Presupuestarios	973,537
2. Más Ingresos Contables No Presupuestarios	294,760
2.1 Ingresos Financieros	-
2.2 Incremento por Variación de Inventarios	294,760
2.3 Disminución del Exceso de Estimaciones por Pérdida o Deterioro u Obsolescencia	-
2.4 Disminución del Exceso de Provisiones	-
2.5 Otros Ingresos y Beneficios Varios	-
2.6 Otros Ingresos Contables No Presupuestarios	-
3. Menos Ingresos Presupuestarios No Contables	-
3.1 Aprovechamientos Patrimoniales	-
3.2 Ingresos Derivados de Financiamientos	-
3.3 Otros Ingresos Presupuestarios No Contables	-
4. Total de Ingresos Contables	1,268,297



Primer Informe de Cuenta Pública
Museo Morelense de Arte Popular
Conciliación entre los Egresos Presupuestarios y los Gastos Contables
Del 1 de enero al 31 de marzo de 2025
(Cifras en Pesos)



Concepto	2025
1. Total de Egresos Presupuestarios	1,018,362
2. Menos Egresos Presupuestarios No Contables	280,225
2.1 Materias Primas y Materiales de Producción y Comercialización	221,731
2.2 Materiales y Suministros	58,494
2.3 Mobiliario y Equipo de Administración	-
2.4 Mobiliario y Equipo Educacional y Recreativo	-
2.5 Equipo e Instrumental Médico y de Laboratorio	-
2.6 Vehículos y Equipo de Transporte	-
2.7 Equipo de Defensa y Seguridad	-
2.8 Maquinaria, Otros Equipos y Herramientas	-
2.9 Activos Biológicos	-
2.10 Bienes Inmuebles	-
2.11 Activos Intangibles	-
2.12 Obra Pública en Bienes de Dominio Público	-
2.13 Obra Pública en Bienes Propios	-
2.14 Acciones y Participaciones de Capital	-
2.15 Compra de Títulos y Valores	-
2.16 Concesión de Préstamos	-
2.17 Inversiones en Fideicomisos, Mandatos y Otros Análogos	-
2.18 Provisiones para Contingencias y Otras Erogaciones Especiales	-
2.19 Amortización de la Deuda Pública	-
2.20 Adeudos de Ejercicios Fiscales Anteriores (ADEFAS)	-
2.21 Otros Egresos Presupuestarios No Contables	-
3. Más Gastos Contables No Presupuestarios	355,218
3.1 Estimaciones, Depreciaciones, Deterioros, Obsolescencia y Amortizaciones	-
3.2 Provisiones	-
3.3 Disminución de Inventarios	74,993
3.4 Otros Gastos	-
3.5 Inversión Pública no Capitalizable	-
3.6 Materiales y Suministros (consumos)	280,225
3.7 Otros Gastos Contables No Presupuestarios	-
4. Total de Gastos Contables	1,093,355



Información Presupuestaria

PRIMER INFORME DE CUENTA PÚBLICA
MUSEO MORELENSE DE ARTE POPULAR
ENERO - MARZO



2025



Primer Informe de Cuenta Pública
Museo Morelense de Arte Popular
Balance Presupuestario - LDF
Del 1 de enero al 31 de marzo de 2025
(Cifras en Pesos)



Concepto	Estimado / Aprobado	Devengado	Recaudado / Pagado
A. Ingresos Totales (A = A1 + A2 + A3)	4,058,200	973,537	973,537
A1. Ingresos de Libre Disposición	4,058,200	973,537	973,537
A2. Transferencias Federales Etiquetadas	-	-	-
A3. Financiamiento Neto	-	-	-
B. Egresos Presupuestarios (B = B1 + B2)	4,058,200	1,018,362	1,018,362
B1. Gasto No Etiquetado (sin incluir Amortización de la Deuda Pública)	4,058,200	1,018,362	1,018,362
B2. Gasto Etiquetado (sin incluir Amortización de la Deuda Pública)	-	-	-
C. Remanentes del Ejercicio Anterior (C = C1 + C2)	-	-	-
C1. Remanentes de Ingresos de Libre Disposición aplicados en el periodo	-	-	-
C2. Remanentes de Transferencias Federales Etiquetadas aplicados en el periodo	-	-	-
I. Balance Presupuestario (I = A - B + C)	-	(44,825)	(44,825)
II. Balance Presupuestario sin Financiamiento Neto (II = I - A3)	-	(44,825)	(44,825)
III. Balance Presupuestario sin Financiamiento Neto y sin Remanentes del Ejercicio Anterior (III = II - C)	-	(44,825)	(44,825)

Concepto	Aprobado	Devengado	Pagado
E. Intereses, Comisiones y Gastos de la Deuda (E = E1 + E2)	-	-	-
E1. Intereses, Comisiones y Gastos de la Deuda con Gasto No Etiquetado	-	-	-
E2. Intereses, Comisiones y Gastos de la Deuda con Gasto Etiquetado	-	-	-
IV. Balance Primario (IV = III + E)	-	(44,825)	(44,825)

Concepto	Estimado / Aprobado	Devengado	Recaudado / Pagado
F. Financiamiento (F = F1 + F2)	-	-	-
F1. Financiamiento con Fuente de Pago de Ingresos de Libre Disposición	-	-	-
F2. Financiamiento con Fuente de Pago de Transferencias Federales Etiquetadas	-	-	-
G. Amortización de la Deuda (G = G1 + G2)	-	-	-
G1. Amortización de la Deuda Pública con Gasto No Etiquetado	-	-	-
G2. Amortización de la Deuda Pública con Gasto Etiquetado	-	-	-
A3. Financiamiento Neto (A3 = F - G)	-	-	-

Concepto	Estimado / Aprobado	Devengado	Recaudado / Pagado
A1. Ingresos de Libre Disposición	4,058,200	973,537	973,537
A3.1 Financiamiento Neto con Fuente de Pago de Ingresos de Libre Disposición (A3.1 = F1 - G1)	-	-	-
F1. Financiamiento con Fuente de Pago de Ingresos de Libre Disposición	-	-	-
G1. Amortización de la Deuda Pública con Gasto No Etiquetado	-	-	-
B1. Gasto No Etiquetado (sin incluir Amortización de la Deuda Pública)	4,058,200	1,018,362	1,018,362
C1. Remanentes de Ingresos de Libre Disposición aplicados en el periodo	-	-	-
V. Balance Presupuestario de Recursos Disponibles (V = A1 + A3.1 - B1 + C1)	-	(44,825)	(44,825)
VI. Balance Presupuestario de Recursos Disponibles sin Financiamiento Neto (VI = V - A3.1)	-	(44,825)	(44,825)

Concepto	Estimado / Aprobado	Devengado	Recaudado / Pagado
A2. Transferencias Federales Etiquetadas	-	-	-
A3.2 Financiamiento Neto con Fuente de Pago de Transferencias Federales Etiquetadas (A3.2 = F2 - G2)	-	-	-
F2. Financiamiento con Fuente de Pago de Transferencias Federales Etiquetadas	-	-	-
G2. Amortización de la Deuda Pública con Gasto Etiquetado	-	-	-
B2. Gasto Etiquetado (sin incluir Amortización de la Deuda Pública)	-	-	-
C2. Remanentes de Transferencias Federales Etiquetadas aplicados en el periodo	-	-	-
VII. Balance Presupuestario de Recursos Etiquetados (VII = A2 + A3.2 - B2 + C2)	-	-	-
VIII. Balance Presupuestario de Recursos Etiquetados sin Financiamiento Neto (VIII = VII - A3.2)	-	-	-



Primer Informe de Cuenta Pública
Museo Morelense de Arte Popular
Estado Analítico de Ingresos
Del 1 de enero al 31 de marzo de 2025
(Cifras en Pesos)



Rubro de Ingresos	Ingreso					Diferencia
	Estimado	Ampliaciones y Reducciones	Modificado	Devengado	Recaudado	
	(1)	(2)	(3= 1 + 2)	(4)	(5)	
Impuestos	-	-	-	-	-	-
Cuotas y Aportaciones de Seguridad Social	-	-	-	-	-	-
Contribuciones de Mejoras	-	-	-	-	-	-
Derechos	-	-	-	-	-	-
Productos	-	-	-	-	-	-
Aprovechamientos	-	-	-	-	-	-
Ingresos por Venta de Bienes, Prestación de Servicios y Otros Ingresos	780,000	111,213	891,213	243,048	243,048	(536,952)
Participaciones, Aportaciones, Convenios, Incentivos Derivados de la Colaboración Fiscal y Fondos Distintos de Aportaciones	-	-	-	-	-	-
Transferencias, Asignaciones, Subsidios y Subvenciones, y Pensiones y Jubilaciones	3,278,200	168,235	3,446,435	730,489	730,489	(2,547,711)
Ingresos Derivados de Financiamientos	-	-	-	-	-	-
Total	4,058,200	279,448	4,337,648	973,537	973,537	(3,084,663)
				Ingresos excedentes		

Estado Analítico de Ingresos Por Fuente de Financiamiento	Ingreso					Diferencia
	Estimado	Ampliaciones y Reducciones	Modificado	Devengado	Recaudado	
	(1)	(2)	(3= 1 + 2)	(4)	(5)	
Ingresos del Poder Ejecutivo Federal o Estatal y de los Municipios	-	-	-	-	-	-
Impuestos	-	-	-	-	-	-
Cuotas y Aportaciones de Seguridad Social	-	-	-	-	-	-
Contribuciones de Mejoras	-	-	-	-	-	-
Derechos	-	-	-	-	-	-
Productos ¹	-	-	-	-	-	-
Aprovechamientos ²	-	-	-	-	-	-
Participaciones, Aportaciones, Convenios, Incentivos Derivados de la Colaboración Fiscal y Fondos Distintos de Aportaciones	-	-	-	-	-	-
Transferencias, Asignaciones, Subsidios y Subvenciones, y Pensiones y Jubilaciones	-	-	-	-	-	-
Ingresos de los Entes Públicos de los Poderes Legislativo y Judicial, de los Órganos Autónomos y del Sector Paraestatal o Paramunicipal, así como de las Empresas Productivas del Estado	4,058,200	279,448	4,337,648	973,537	973,537	(3,084,663)
Cuotas y Aportaciones de Seguridad Social	-	-	-	-	-	-
Productos	-	-	-	-	-	-
Ingresos por Venta de Bienes, Prestación de Servicios y Otros Ingresos ³	780,000	111,213	891,213	243,048	243,048	(536,952)
Transferencias, Asignaciones, Subsidios y Subvenciones, y Pensiones y Jubilaciones	3,278,200	168,235	3,446,435	730,489	730,489	(2,547,711)
Ingresos Derivados de Financiamientos	-	-	-	-	-	-
Ingresos Derivados de Financiamientos	-	-	-	-	-	-
Total	4,058,200	279,448	4,337,648	973,537	973,537	(3,084,663)
				Ingresos excedentes		

¹ Incluye intereses que generan las cuentas bancarias de los entes públicos en productos.

² Incluye donativos en efectivo del Poder Ejecutivo, entre otros aprovechamientos.

³ Se refiere a los ingresos propios obtenidos por los Poderes Legislativo y Judicial, los Órganos Autónomos y las entidades de la administración pública paraestatal y paramunicipal, por sus actividades diversas no inherentes a su operación que generan recursos y que no sean ingresos por venta de bienes o prestación de servicios, tales como donativos en efectivo, entre otros.



Primer Informe de Cuenta Pública
Museo Morelense de Arte Popular
Estado Analítico de Ingresos Detallado - LDF
Del 1 de enero al 31 de marzo de 2025
(Cifras en Pesos)



Concepto	Ingreso					Diferencia
	Estimado	Ampliaciones/ (Reducciones)	Modificado	Devengado	Recaudado	
Ingresos de Libre Disposición						
<i>Impuestos</i>	-	-	-	-	-	-
<i>Cuotas y Aportaciones de Seguridad Social</i>	-	-	-	-	-	-
<i>Contribuciones de Mejoras</i>	-	-	-	-	-	-
<i>Derechos</i>	-	-	-	-	-	-
<i>Productos</i>	-	-	-	-	-	-
<i>Aprovechamientos</i>	-	-	-	-	-	-
<i>Ingresos por Venta de Bienes y Prestación de Servicios</i>	780,000	111,213	891,213	243,048	243,048	(536,952)
<i>Participaciones</i>	-	-	-	-	-	-
Fondo General de Participaciones	-	-	-	-	-	-
Fondo de Fomento Municipal	-	-	-	-	-	-
Fondo de Fiscalización y Recaudación	-	-	-	-	-	-
Fondo de Compensación	-	-	-	-	-	-
Fondo de Extracción de Hidrocarburos	-	-	-	-	-	-
Impuesto Especial Sobre Producción y Servicios	-	-	-	-	-	-
0.136% de la Recaudación Federal Participable	-	-	-	-	-	-
3.17% Sobre Extracción de Petróleo	-	-	-	-	-	-
Gasolinas y Diésel	-	-	-	-	-	-
Fondo del Impuesto Sobre la Renta	-	-	-	-	-	-
Fondo de Estabilización de los Ingresos de las Ent. Fed.	-	-	-	-	-	-
<i>Incentivos Derivados de la Colaboración Fiscal</i>	-	-	-	-	-	-
Tenencia o Uso de Vehículos	-	-	-	-	-	-
Fondo de Compensación ISAN	-	-	-	-	-	-
Impuesto Sobre Automóviles Nuevos	-	-	-	-	-	-
Fondo de Compensación de Repecos-Intermedios	-	-	-	-	-	-
Otros Incentivos Económicos	-	-	-	-	-	-
<i>Transferencias y Asignaciones</i>	3,278,200	168,235	3,446,435	730,489	730,489	(2,547,711)
<i>Convenios</i>	-	-	-	-	-	-
Otros Convenios y Subsidios	-	-	-	-	-	-
<i>Otros Ingresos de Libre Disposición</i>	-	-	-	-	-	-
Participaciones en Ingresos Locales	-	-	-	-	-	-
Otros Ingresos de Libre Disposición	-	-	-	-	-	-
Total de Ingresos de Libre Disposición	4,058,200	279,448	4,337,648	973,537	973,537	(3,084,663)
Ingresos Excedentes de Ingresos de Libre Disposición						
Transferencias Federales Etiquetadas						
<i>Aportaciones</i>	-	-	-	-	-	-
Fondo de Aport. para la Nómina Educativa y Gto. Op.	-	-	-	-	-	-
Fondo de Aportaciones para los Servicios de Salud	-	-	-	-	-	-
Fondo de Aportaciones para la Infraestructura Social	-	-	-	-	-	-
Fondo de Aport. para el Fortalecimiento de los Municipios y de las Demarcaciones Territoriales del Distrito Federal	-	-	-	-	-	-
Fondo de Aportaciones Múltiples	-	-	-	-	-	-
Fondo de Aport. para la Educación Tec. y de Adultos	-	-	-	-	-	-
Fondo de Aportaciones para la Seguridad Pública de los Estados y del Distrito Federal	-	-	-	-	-	-
Fondo de Aportaciones para el Fortalecimiento de las Entidades Federativas	-	-	-	-	-	-
<i>Convenios</i>	-	-	-	-	-	-
Convenios de Protección Social en Salud	-	-	-	-	-	-
Convenios de Descentralización	-	-	-	-	-	-
Convenios de Reasignación	-	-	-	-	-	-
Otros Convenios y Subsidios	-	-	-	-	-	-
<i>Fondos Distintos de Aportaciones</i>	-	-	-	-	-	-
Fondo para Entidades Federativas y Municipios Productores de Hidrocarburos	-	-	-	-	-	-
Fondo Minero	-	-	-	-	-	-
<i>Transferencias, Asignaciones, Subsidios y Subvenciones, y Pensiones y Jubilaciones</i>	-	-	-	-	-	-
<i>Otras Transferencias Federales Etiquetadas</i>	-	-	-	-	-	-
Total de Transferencias Federales Etiquetadas	-	-	-	-	-	-
Ingresos Derivados de Financiamientos	-	-	-	-	-	-
<i>Ingresos Derivados de Financiamientos</i>	-	-	-	-	-	-
Total de Ingresos	4,058,200	279,448	4,337,648	973,537	973,537	(3,084,663)
Datos Informativos						
1. Ingresos Derivados de Financiamientos con Fuente de Pago de Ingresos de Libre Disposición	-	-	-	-	-	-
2. Ingresos Derivados de Financiamientos con Fuente de Pago de Transferencias Federales Etiquetadas	-	-	-	-	-	-
3. Ingresos Derivados de Financiamientos	-	-	-	-	-	-



Primer Informe de Cuenta Pública
Museo Morelense de Arte Popular
Estado Analítico del Ejercicio del Presupuesto de Egresos
Clasificación por Objeto del Gasto (Capítulo y Concepto)
Del 1 de enero al 31 de marzo de 2025
(Cifras en Pesos)



Concepto	Egresos					Subejercicio 6 = (3 - 4)
	Aprobado	Ampliaciones/ (Reducciones)	Modificado	Devengado	Pagado	
	1	2	3 = (1 + 2)	4	5	
Servicios Personales	2,557,821	148,339	2,706,160	628,472	628,472	2,077,688
Remuneraciones al Personal de Carácter Permanente	1,943,905	-	1,943,905	460,971	460,971	1,482,934
Remuneraciones al Personal de Carácter Transitorio	-	-	-	-	-	-
Remuneraciones Adicionales y Especiales	403,211	148,339	551,550	151,596	151,596	399,954
Seguridad Social	204,205	-	204,205	10,905	10,905	193,300
Otras Prestaciones Sociales y Económicas	6,500	-	6,500	5,000	5,000	1,500
Previsiones	-	-	-	-	-	-
Pago de Estímulos a Servidores Públicos	-	-	-	-	-	-
Materiales y Suministros	987,838	110,253	1,098,091	280,225	280,225	817,866
Materiales de Admón. Emisión de Doctos. y Artículos Oficiales	162,596	-	162,596	20,894	20,894	141,702
Alimentos y Utensilios	28,762	-	28,762	5,145	5,145	23,617
Materias Primas y Materiales de Producción y Comercialización	624,000	110,253	734,253	221,731	221,731	512,522
Materiales y Artículos de Construcción y de Reparación	105,750	-	105,750	19,020	19,020	86,730
Productos Químicos, Farmacéuticos y de Laboratorio	19,160	-	19,160	-	-	19,160
Combustibles, Lubricantes y Aditivos	25,500	-	25,500	8,700	8,700	16,800
Vestuario, Blancos, Prendas de Protección y Artículos Deportivos	11,170	-	11,170	2,585	2,585	8,585
Materiales y Suministros Para Seguridad	-	-	-	-	-	-
Herramientas, Refacciones y Accesorios Menores	10,900	-	10,900	2,150	2,150	8,750
Servicios Generales	394,104	9,735	403,839	74,857	74,857	328,982
Servicios Básicos	15,000	-	15,000	-	-	15,000
Servicios de Arrendamiento	-	-	-	-	-	-
Servicios Profesionales, Científicos, Técnicos y Otros Servicios	152,400	-	152,400	45,566	45,566	106,834
Servicios Financieros, Bancarios y Comerciales	56,200	960	57,160	8,085	8,085	49,075
Servicios de Instalación, Reparación, Mantto. y Conservación	18,000	-	18,000	-	-	18,000
Servicios de Comunicación Social y Publicidad	-	-	-	-	-	-
Servicios de Traslado y Viáticos	35,700	-	35,700	4,686	4,686	31,014
Servicios Oficiales	64,500	-	64,500	-	-	64,500
Otros Servicios Generales	52,304	8,775	61,079	16,520	16,520	44,559
Transferencias, Asignaciones, Subsidios y Otras Ayudas	118,437	11,121	129,558	34,808	34,808	94,750
Transferencias Internas y Asignaciones al Sector Público	-	-	-	-	-	-
Transferencias al Resto del Sector Público	-	-	-	-	-	-
Subsidios y Subvenciones	-	-	-	-	-	-
Ayudas Sociales	-	-	-	-	-	-
Pensiones y Jubilaciones	118,437	11,121	129,558	34,808	34,808	94,750
Transferencias a Fideicomisos, Mandatos y Otros Análogos	-	-	-	-	-	-
Transferencias a la Seguridad Social	-	-	-	-	-	-
Donativos	-	-	-	-	-	-
Transferencias al Exterior	-	-	-	-	-	-
Bienes Muebles, Inmuebles e Intangibles	-	-	-	-	-	-
Mobiliario y Equipo de Administración	-	-	-	-	-	-
Mobiliario y Equipo Educativo y Recreativo	-	-	-	-	-	-
Equipo e Instrumental Médico y de Laboratorio	-	-	-	-	-	-
Vehículos y Equipo de Transporte	-	-	-	-	-	-
Equipo de Defensa y Seguridad	-	-	-	-	-	-
Maquinaria, Otros Equipos y Herramientas	-	-	-	-	-	-
Activos Biológicos	-	-	-	-	-	-
Bienes Inmuebles	-	-	-	-	-	-
Activos Intangibles	-	-	-	-	-	-
Inversión Pública	-	-	-	-	-	-
Obra Pública en Bienes de Dominio Público	-	-	-	-	-	-
Obra Pública en Bienes Propios	-	-	-	-	-	-
Proyectos Productivos y Acciones de Fomento	-	-	-	-	-	-
Inversiones Financieras y Otras Provisiones	-	-	-	-	-	-
Inversiones Para el Fomento de Actividades Productivas	-	-	-	-	-	-
Acciones y Participaciones de Capital	-	-	-	-	-	-
Compra de Títulos y Valores	-	-	-	-	-	-
Concesión de Préstamos	-	-	-	-	-	-
Inversiones en Fideicomisos, Mandatos y Otros Análogos	-	-	-	-	-	-
Otras Inversiones Financieras	-	-	-	-	-	-
Provisiones para Contingencias y Otras Erogaciones Especiales	-	-	-	-	-	-
Participaciones y Aportaciones	-	-	-	-	-	-
Participaciones	-	-	-	-	-	-
Aportaciones	-	-	-	-	-	-
Convenios	-	-	-	-	-	-
Deuda Pública	-	-	-	-	-	-
Amortización de la Deuda Pública	-	-	-	-	-	-
Intereses de la Deuda Pública	-	-	-	-	-	-
Comisiones de la Deuda Pública	-	-	-	-	-	-
Gastos de la Deuda Pública	-	-	-	-	-	-
Costo por Coberturas	-	-	-	-	-	-
Apoyos Financieros	-	-	-	-	-	-
Adeudos de Ejercicios Fiscales Anteriores (Adefas)	-	-	-	-	-	-
Total del Gasto	4,058,200	279,448	4,337,648	1,018,362	1,018,362	3,319,286



Primer Informe de Cuenta Pública
Museo Morelense de Arte Popular
Estado Analítico del Ejercicio del Presupuesto de Egresos Detallado - LDF
Clasificación por Objeto del Gasto (Capítulo y Concepto)
Del 1 de enero al 31 de marzo de 2025
(Cifras en Pesos)



Concepto	Egresos					Subejercicio
	Aprobado	Ampliaciones / (Reducciones)	Modificado	Devengado	Pagado	
Gasto No Etiquetado	4,058,200	279,448	4,337,648	1,018,362	1,018,362	3,319,286
Servicios Personales	2,557,821	148,339	2,706,160	628,472	628,472	2,077,688
Remuneraciones al Personal de Carácter Permanente	1,943,905	-	1,943,905	460,971	460,971	1,482,934
Remuneraciones al Personal de Carácter Transitorio	-	-	-	-	-	-
Remuneraciones Adicionales y Especiales	403,211	148,339	551,550	151,596	151,596	399,954
Seguridad Social	204,205	-	204,205	10,905	10,905	193,300
Otras Prestaciones Sociales y Económicas	6,500	-	6,500	5,000	5,000	1,500
Previsiones	-	-	-	-	-	-
Pago de Estímulos a Servidores Públicos	-	-	-	-	-	-
Materiales y Suministros	987,838	110,253	1,098,091	280,225	280,225	817,866
Materiales de Admón., Emisión de Doctos. y Art. Oficiales	162,596	-	162,596	20,894	20,894	141,702
Alimentos y Utensilios	28,762	-	28,762	5,145	5,145	23,617
Materias Primas y Materiales de Prod. y Comercialización	624,000	110,253	734,253	221,731	221,731	512,522
Materiales y Artículos de Construcción y de Reparación	105,750	-	105,750	19,020	19,020	86,730
Productos Químicos, Farmacéuticos y de Laboratorio	19,160	-	19,160	-	-	19,160
Combustibles, Lubricantes y Aditivos	25,500	-	25,500	8,700	8,700	16,800
Vestuario, Blancos, Prendas de Protección y Art. Deportivos	11,170	-	11,170	2,585	2,585	8,585
Materiales y Suministros Para Seguridad	-	-	-	-	-	-
Herramientas, Refacciones y Accesorios Menores	10,900	-	10,900	2,150	2,150	8,750
Servicios Generales	394,104	9,735	403,839	74,857	74,857	328,982
Servicios Básicos	15,000	-	15,000	-	-	15,000
Servicios de Arrendamiento	-	-	-	-	-	-
Servicios Profesionales, Científicos, Técnicos y Otros Serv.	152,400	-	152,400	45,566	45,566	106,834
Servicios Financieros, Bancarios y Comerciales	56,200	960	57,160	8,085	8,085	49,075
Servicios de Instalación, Reparación, Mantto. y Conservación	18,000	-	18,000	-	-	18,000
Servicios de Comunicación Social y Publicidad	-	-	-	-	-	-
Servicios de Traslado y Viáticos	35,700	-	35,700	4,686	4,686	31,014
Servicios Oficiales	64,500	-	64,500	-	-	64,500
Otros Servicios Generales	52,304	8,775	61,079	16,520	16,520	44,559
Transferencias, Asignaciones, Subsidios y Otras Ayudas	118,437	11,121	129,558	34,808	34,808	94,750
Transferencias Internas y Asignaciones al Sector Público	-	-	-	-	-	-
Transferencias al Resto del Sector Público	-	-	-	-	-	-
Subsidios y Subvenciones	-	-	-	-	-	-
Ayudas Sociales	-	-	-	-	-	-
Pensiones y Jubilaciones	118,437	11,121	129,558	34,808	34,808	94,750
Transferencias a Fideicomisos, Mandatos y Otros Análogos	-	-	-	-	-	-
Transferencias a la Seguridad Social	-	-	-	-	-	-
Donativos	-	-	-	-	-	-
Transferencias al Exterior	-	-	-	-	-	-
Bienes Muebles, Inmuebles e Intangibles	-	-	-	-	-	-
Mobiliario y Equipo de Administración	-	-	-	-	-	-
Mobiliario y Equipo Educativo y Recreativo	-	-	-	-	-	-
Equipo e Instrumental Médico y de Laboratorio	-	-	-	-	-	-
Vehículos y Equipo de Transporte	-	-	-	-	-	-
Equipo de Defensa y Seguridad	-	-	-	-	-	-
Maquinaria, Otros Equipos y Herramientas	-	-	-	-	-	-
Activos Biológicos	-	-	-	-	-	-
Bienes Inmuebles	-	-	-	-	-	-
Activos Intangibles	-	-	-	-	-	-
Inversión Pública	-	-	-	-	-	-
Obra Pública en Bienes de Dominio Público	-	-	-	-	-	-
Obra Pública en Bienes Propios	-	-	-	-	-	-
Proyectos Productivos y Acciones de Fomento	-	-	-	-	-	-
Inversiones Financieras y Otras Provisiones	-	-	-	-	-	-
Inversiones Para el Fomento de Actividades Productivas	-	-	-	-	-	-
Acciones y Participaciones de Capital	-	-	-	-	-	-
Compra de Títulos y Valores	-	-	-	-	-	-
Concesión de Préstamos	-	-	-	-	-	-
Inversiones en Fideicomisos, Mandatos y Otros Análogos	-	-	-	-	-	-
Fideicomiso de Desastres Naturales (Informativo)	-	-	-	-	-	-
Otras Inversiones Financieras	-	-	-	-	-	-
Provisiones para Contingencias y Otras Erogaciones Especiales	-	-	-	-	-	-
Participaciones y Aportaciones	-	-	-	-	-	-
Participaciones	-	-	-	-	-	-
Aportaciones	-	-	-	-	-	-
Convenios	-	-	-	-	-	-
Deuda Pública	-	-	-	-	-	-
Amortización de la Deuda Pública	-	-	-	-	-	-
Intereses de la Deuda Pública	-	-	-	-	-	-
Comisiones de la Deuda Pública	-	-	-	-	-	-
Gastos de la Deuda Pública	-	-	-	-	-	-
Costo por Coberturas	-	-	-	-	-	-
Apoyos Financieros	-	-	-	-	-	-
Adeudos de Ejercicios Fiscales Anteriores (Adefas)	-	-	-	-	-	-



Primer Informe de Cuenta Pública
Museo Morelense de Arte Popular
Estado Analítico del Ejercicio del Presupuesto de Egresos Detallado - LDF
Clasificación por Objeto del Gasto (Capítulo y Concepto)
Del 1 de enero al 31 de marzo de 2025
(Cifras en Pesos)



Concepto	Egresos					Subejercicio
	Aprobado	Ampliaciones / (Reducciones)	Modificado	Devengado	Pagado	
Gasto Etiquetado	-	-	-	-	-	-
Servicios Personales	-	-	-	-	-	-
Remuneraciones al Personal de Carácter Permanente	-	-	-	-	-	-
Remuneraciones al Personal de Carácter Transitorio	-	-	-	-	-	-
Remuneraciones Adicionales y Especiales	-	-	-	-	-	-
Seguridad Social	-	-	-	-	-	-
Otras Prestaciones Sociales y Económicas	-	-	-	-	-	-
Previsiones	-	-	-	-	-	-
Pago de Estimulos a Servidores Públicos	-	-	-	-	-	-
Materiales y Suministros	-	-	-	-	-	-
Materiales de Admón., Emisión de Doctos. y Art. Oficiales	-	-	-	-	-	-
Alimentos y Utensilios	-	-	-	-	-	-
Materias Primas y Materiales de Prod. y Comercialización	-	-	-	-	-	-
Materiales y Artículos de Construcción y de Reparación	-	-	-	-	-	-
Productos Químicos, Farmacéuticos y de Laboratorio	-	-	-	-	-	-
Combustibles, Lubricantes y Aditivos	-	-	-	-	-	-
Vestuario, Blancos, Prendas de Protección y Art. Deportivos	-	-	-	-	-	-
Materiales y Suministros Para Seguridad	-	-	-	-	-	-
Herramientas, Refacciones y Accesorios Menores	-	-	-	-	-	-
Servicios Generales	-	-	-	-	-	-
Servicios Básicos	-	-	-	-	-	-
Servicios de Arrendamiento	-	-	-	-	-	-
Servicios Profesionales, Científicos, Técnicos y Otros Serv.	-	-	-	-	-	-
Servicios Financieros, Bancarios y Comerciales	-	-	-	-	-	-
Servicios de Instalación, Reparación, Mantto. y Conservación	-	-	-	-	-	-
Servicios de Comunicación Social y Publicidad	-	-	-	-	-	-
Servicios de Traslado y Viáticos	-	-	-	-	-	-
Servicios Oficiales	-	-	-	-	-	-
Otros Servicios Generales	-	-	-	-	-	-
Transferencias, Asignaciones, Subsidios y Otras Ayudas	-	-	-	-	-	-
Transferencias Internas y Asignaciones al Sector Público	-	-	-	-	-	-
Transferencias al Resto del Sector Público	-	-	-	-	-	-
Subsidios y Subvenciones	-	-	-	-	-	-
Ayudas Sociales	-	-	-	-	-	-
Pensiones y Jubilaciones	-	-	-	-	-	-
Transferencias a Fideicomisos, Mandatos y Otros Análogos	-	-	-	-	-	-
Transferencias a la Seguridad Social	-	-	-	-	-	-
Donativos	-	-	-	-	-	-
Transferencias al Exterior	-	-	-	-	-	-
Bienes Muebles, Inmuebles e Intangibles	-	-	-	-	-	-
Mobiliario y Equipo de Administración	-	-	-	-	-	-
Mobiliario y Equipo Educativo y Recreativo	-	-	-	-	-	-
Equipo e Instrumental Médico y de Laboratorio	-	-	-	-	-	-
Vehículos y Equipo de Transporte	-	-	-	-	-	-
Equipo de Defensa y Seguridad	-	-	-	-	-	-
Maquinaria, Otros Equipos y Herramientas	-	-	-	-	-	-
Activos Biológicos	-	-	-	-	-	-
Bienes Inmuebles	-	-	-	-	-	-
Activos Intangibles	-	-	-	-	-	-
Inversión Pública	-	-	-	-	-	-
Obra Pública en Bienes de Dominio Público	-	-	-	-	-	-
Obra Pública en Bienes Propios	-	-	-	-	-	-
Proyectos Productivos y Acciones de Fomento	-	-	-	-	-	-
Inversiones Financieras y Otras Provisiones	-	-	-	-	-	-
Inversiones Para el Fomento de Actividades Productivas	-	-	-	-	-	-
Acciones y Participaciones de Capital	-	-	-	-	-	-
Compra de Títulos y Valores	-	-	-	-	-	-
Concesión de Préstamos	-	-	-	-	-	-
Inversiones en Fideicomisos, Mandatos y Otros Análogos	-	-	-	-	-	-
Fideicomiso de Desastres Naturales (Informativo)	-	-	-	-	-	-
Otras Inversiones Financieras	-	-	-	-	-	-
Provisiones para Contingencias y Otras Erogaciones Especiales	-	-	-	-	-	-
Participaciones y Aportaciones	-	-	-	-	-	-
Participaciones	-	-	-	-	-	-
Aportaciones	-	-	-	-	-	-
Convenios	-	-	-	-	-	-
Deuda Pública	-	-	-	-	-	-
Amortización de la Deuda Pública	-	-	-	-	-	-
Intereses de la Deuda Pública	-	-	-	-	-	-
Comisiones de la Deuda Pública	-	-	-	-	-	-
Gastos de la Deuda Pública	-	-	-	-	-	-
Costo por Coberturas	-	-	-	-	-	-
Apoyos Financieros	-	-	-	-	-	-
Adeudos de Ejercicios Fiscales Anteriores (Adefas)	-	-	-	-	-	-
Total de Egresos	4,058,200	279,448	4,337,648	1,018,362	1,018,362	3,319,286



Primer Informe de Cuenta Pública
Museo Morenense de Arte Popular
Estado Analítico del Ejercicio del Presupuesto de Egresos
Clasificación Administrativa
Del 1 de enero al 31 de marzo de 2025
(Cifras en Pesos)



Concepto	Egresos					Subejercicio
	Aprobado	Ampliaciones/ (Reducciones)	Modificado	Devengado	Pagado	
	1	2	3 = (1 + 2)	4	5	
Jefatura de la Oficina de la Gubernatura del Estado	-	-	-	-	-	-
Secretaría de Gobierno	-	-	-	-	-	-
Secretaría de Hacienda	-	-	-	-	-	-
Secretaría de Desarrollo Económico y del Trabajo	-	-	-	-	-	-
Secretaría de Desarrollo Agropecuario	-	-	-	-	-	-
Secretaría de Infraestructura	-	-	-	-	-	-
Secretaría de Educación	-	-	-	-	-	-
Secretaría de Salud	-	-	-	-	-	-
Secretaría de Administración	-	-	-	-	-	-
Secretaría de la Contraloría	-	-	-	-	-	-
Secretaría de Turismo	-	-	-	-	-	-
Secretaría de Cultura	-	-	-	-	-	-
Secretaría de Bienestar	-	-	-	-	-	-
Secretaría de Desarrollo Sustentable	-	-	-	-	-	-
Secretaría de las Mujeres	-	-	-	-	-	-
Secretaría de Seguridad y Protección Ciudadana	-	-	-	-	-	-
Consejería Jurídica	-	-	-	-	-	-
Gastos Institucionales	-	-	-	-	-	-
Total del Gasto	-	-	-	-	-	-

Museo Morenense de Arte Popular
Estado Analítico del Ejercicio del Presupuesto de Egresos
Clasificación Administrativa
Del 1 de enero al 31 de marzo de 2025

Concepto	Egresos					Subejercicio
	Aprobado	Ampliaciones/ (Reducciones)	Modificado	Devengado	Pagado	
	1	2	3 = (1 + 2)	4	5	
Poder Ejecutivo	-	-	-	-	-	-
Poder Legislativo	-	-	-	-	-	-
Poder Judicial	-	-	-	-	-	-
Organismos Autónomos	-	-	-	-	-	-
Poder Ejecutivo de los Municipios	-	-	-	-	-	-
Total del Gasto	-	-	-	-	-	-

Sector Paraestatal del Gobierno del Estado de Morelos
Estado Analítico del Ejercicio del Presupuesto de Egresos
Clasificación Administrativa
Del 1 de enero al 31 de marzo de 2025

Concepto	Egresos					Subejercicio
	Aprobado	Ampliaciones/ (Reducciones)	Modificado	Devengado	Pagado	
	1	2	3 = (1 + 2)	4	5	
Entidades Paraestatales y Fideicomisos No Empresariales y No Financieros	4,058,200	279,448	4,337,648	1,018,362	1,018,362	3,319,286
Instituciones Públicas de la Seguridad Social	-	-	-	-	-	-
Entidades Paraestatales Empresariales No Financieras con Participación Estatal Mayoritaria	-	-	-	-	-	-
Fideicomisos Empresariales No Financieros con Participación Estatal Mayoritaria	-	-	-	-	-	-
Entidades Paraestatales Empresariales Financieras Monetarias con Participación Estatal Mayoritaria	-	-	-	-	-	-
Entidades Paraestatales Empresariales Financieras No Monetarias con Participación Estatal Mayoritaria	-	-	-	-	-	-
Fideicomisos Financieros Públicos con Participación Estatal Mayoritaria	-	-	-	-	-	-
Entidades Paramunicipales (en sus diferentes clasificaciones)	-	-	-	-	-	-
Total del Gasto	4,058,200	279,448	4,337,648	1,018,362	1,018,362	3,319,286



Primer Informe de Cuenta Pública
Museo Morelense de Arte Popular
Estado Analítico del Ejercicio del Presupuesto de Egresos Detallado - LDF
Clasificación Administrativa
Del 1 de enero al 31 de marzo de 2025
(Cifras en Pesos)



Concepto	Egresos					Subejercicio
	Aprobado	Ampliaciones/ (Reducciones)	Modificado	Devengado	Pagado	
Gasto No Etiquetado	4,058,200	279,448	4,337,648	1,018,362	1,018,362	3,319,286
Jefatura de la Oficina de la Gubernatura del Estado	-	-	-	-	-	-
Secretaría de Gobierno	-	-	-	-	-	-
Secretaría de Hacienda	-	-	-	-	-	-
Secretaría de Desarrollo Económico y del Trabajo	-	-	-	-	-	-
Secretaría de Desarrollo Agropecuario	-	-	-	-	-	-
Secretaría de Infraestructura	-	-	-	-	-	-
Secretaría de Educación	-	-	-	-	-	-
Secretaría de Salud	-	-	-	-	-	-
Secretaría de Administración	-	-	-	-	-	-
Secretaría de la Contraloría	-	-	-	-	-	-
Secretaría de Turismo	-	-	-	-	-	-
Secretaría de Cultura	-	-	-	-	-	-
Secretaría de Bienestar	-	-	-	-	-	-
Secretaría de Desarrollo Sustentable	-	-	-	-	-	-
Secretaría de las Mujeres	-	-	-	-	-	-
Secretaría de Seguridad y Protección Ciudadana	-	-	-	-	-	-
Consejería Jurídica	-	-	-	-	-	-
Gastos Institucionales	-	-	-	-	-	-
Poder Legislativo	-	-	-	-	-	-
Poder Judicial	-	-	-	-	-	-
Organismos Autónomos	-	-	-	-	-	-
Entidades Paraestatales y Fideicomisos No Empresariales y No Financieros	4,058,200	279,448	4,337,648	1,018,362	1,018,362	3,319,286
Entidades Paraestatales Empresariales No Financieras con Participación Estatal Mayoritaria	-	-	-	-	-	-
Poder Ejecutivo de los Municipios	-	-	-	-	-	-
Gasto Etiquetado	-	-	-	-	-	-
Jefatura de la Oficina de la Gubernatura del Estado	-	-	-	-	-	-
Secretaría de Gobierno	-	-	-	-	-	-
Secretaría de Hacienda	-	-	-	-	-	-
Secretaría de Desarrollo Económico y del Trabajo	-	-	-	-	-	-
Secretaría de Desarrollo Agropecuario	-	-	-	-	-	-
Secretaría de Infraestructura	-	-	-	-	-	-
Secretaría de Educación	-	-	-	-	-	-
Secretaría de Salud	-	-	-	-	-	-
Secretaría de Administración	-	-	-	-	-	-
Secretaría de la Contraloría	-	-	-	-	-	-
Secretaría de Turismo	-	-	-	-	-	-
Secretaría de Cultura	-	-	-	-	-	-
Secretaría de Bienestar	-	-	-	-	-	-
Secretaría de Desarrollo Sustentable	-	-	-	-	-	-
Secretaría de las Mujeres	-	-	-	-	-	-
Secretaría de Seguridad y Protección Ciudadana	-	-	-	-	-	-
Consejería Jurídica	-	-	-	-	-	-
Gastos Institucionales	-	-	-	-	-	-
Poder Legislativo	-	-	-	-	-	-
Poder Judicial	-	-	-	-	-	-
Organismos Autónomos	-	-	-	-	-	-
Entidades Paraestatales y Fideicomisos No Empresariales y No Financieros	-	-	-	-	-	-
Entidades Paraestatales Empresariales No Financieras con Participación Estatal Mayoritaria	-	-	-	-	-	-
Poder Ejecutivo de los Municipios	-	-	-	-	-	-
Total de Egresos	4,058,200	279,448	4,337,648	1,018,362	1,018,362	3,319,286



Primer Informe de Cuenta Pública
Museo Morelense de Arte Popular
Estado Analítico del Ejercicio del Presupuesto de Egresos
Clasificación Funcional (Finalidad y Función)
Del 1 de enero al 31 de marzo de 2025
(Cifras en Pesos)




Concepto	Egresos					Subejercicio
	Aprobado	Ampliaciones/ (Reducciones)	Modificado	Devengado	Pagado	
	1	2	3 = (1 + 2)	4	5	
Gobierno	-	-	-	-	-	-
Legislación	-	-	-	-	-	-
Justicia	-	-	-	-	-	-
Coordinación de la Política de Gobierno	-	-	-	-	-	-
Relaciones Exteriores	-	-	-	-	-	-
Asuntos Financieros y Hacendarios	-	-	-	-	-	-
Seguridad Nacional	-	-	-	-	-	-
Asuntos de Orden Público y de Seguridad Interior	-	-	-	-	-	-
Otros Servicios Generales	-	-	-	-	-	-
Desarrollo Social	4,058,200	279,448	4,337,648	1,018,362	1,018,362	3,319,286
Protección Ambiental	-	-	-	-	-	-
Vivienda y Servicios a la Comunidad	-	-	-	-	-	-
Salud	-	-	-	-	-	-
Recreación, Cultura y Otras Manifestaciones Sociales	4,058,200	279,448	4,337,648	1,018,362	1,018,362	3,319,286
Educación	-	-	-	-	-	-
Protección Social	-	-	-	-	-	-
Otros Asuntos Sociales	-	-	-	-	-	-
Desarrollo Económico	-	-	-	-	-	-
Asuntos Económicos, Comerciales y Laborales en General	-	-	-	-	-	-
Agropecuaria, Silvicultura, Pesca y Caza	-	-	-	-	-	-
Combustibles y Energía	-	-	-	-	-	-
Minería, Manufacturas y Construcción	-	-	-	-	-	-
Transporte	-	-	-	-	-	-
Comunicaciones	-	-	-	-	-	-
Turismo	-	-	-	-	-	-
Ciencia, Tecnología e Innovación	-	-	-	-	-	-
Otras Industrias y Otros Asuntos Económicos	-	-	-	-	-	-
Otras no Clasificadas en Funciones Anteriores	-	-	-	-	-	-
Transacciones de la Deuda Pública / Costo Financiero de la Deuda	-	-	-	-	-	-
Transferencias, Participaciones y Aportaciones entre Diferentes Niveles y Ordenes de Gobierno	-	-	-	-	-	-
Saneamiento del Sistema Financiero	-	-	-	-	-	-
Adeudos de Ejercicios Fiscales Anteriores	-	-	-	-	-	-
Total del Gasto	4,058,200	279,448	4,337,648	1,018,362	1,018,362	3,319,286



Primer Informe de Cuenta Pública
Museo Morelense de Arte Popular
Estado Analítico del Ejercicio del Presupuesto de Egresos Detallado - LDF
Clasificación Funcional (Finalidad y Función)
Del 1 de enero al 31 de marzo de 2025
(Cifras en Pesos)




Concepto	Egresos					Subejercicio
	Aprobado	Ampliaciones/ (Reducciones)	Modificado	Devengado	Pagado	
Gasto No Etiquetado	4,058,200	279,448	4,337,648	1,018,362	1,018,362	3,319,286
<i>Gobierno</i>	-	-	-	-	-	-
Legislación	-	-	-	-	-	-
Justicia	-	-	-	-	-	-
Coordinación de la Política de Gobierno	-	-	-	-	-	-
Relaciones Exteriores	-	-	-	-	-	-
Asuntos Financieros y Hacendarios	-	-	-	-	-	-
Seguridad Nacional	-	-	-	-	-	-
Asuntos de Orden Público y de Seguridad Interior	-	-	-	-	-	-
Otros Servicios Generales	-	-	-	-	-	-
<i>Desarrollo Social</i>	4,058,200	279,448	4,337,648	1,018,362	1,018,362	3,319,286
Protección Ambiental	-	-	-	-	-	-
Vivienda y Servicios a la Comunidad	-	-	-	-	-	-
Salud	-	-	-	-	-	-
Recreación, Cultura y Otras Manifestaciones Sociales	4,058,200	279,448	4,337,648	1,018,362	1,018,362	3,319,286
Educación	-	-	-	-	-	-
Protección Social	-	-	-	-	-	-
Otros Asuntos Sociales	-	-	-	-	-	-
<i>Desarrollo Económico</i>	-	-	-	-	-	-
Asuntos Económicos, Comerciales y Laborales en Gral.	-	-	-	-	-	-
Agropecuaria, Silvicultura, Pesca y Caza	-	-	-	-	-	-
Combustibles y Energía	-	-	-	-	-	-
Minería, Manufacturas y Construcción	-	-	-	-	-	-
Transporte	-	-	-	-	-	-
Comunicaciones	-	-	-	-	-	-
Turismo	-	-	-	-	-	-
Ciencia, Tecnología e Innovación	-	-	-	-	-	-
Otras Industrias y Otros Asuntos Económicos	-	-	-	-	-	-
<i>Otras no Clasificadas en Funciones Anteriores</i>	-	-	-	-	-	-
Transacciones de la Deuda Pública / Costo Financiero de la Deuda	-	-	-	-	-	-
Transferencias, Participaciones y Aportaciones entre Diferentes Niveles y Ordenes de Gobierno	-	-	-	-	-	-
Saneamiento del Sistema Financiero	-	-	-	-	-	-
Adeudos de Ejercicios Fiscales Anteriores	-	-	-	-	-	-
Gasto Etiquetado	-	-	-	-	-	-
<i>Gobierno</i>	-	-	-	-	-	-
Legislación	-	-	-	-	-	-
Justicia	-	-	-	-	-	-
Coordinación de la Política de Gobierno	-	-	-	-	-	-
Relaciones Exteriores	-	-	-	-	-	-
Asuntos Financieros y Hacendarios	-	-	-	-	-	-
Seguridad Nacional	-	-	-	-	-	-
Asuntos de Orden Público y de Seguridad Interior	-	-	-	-	-	-
Otros Servicios Generales	-	-	-	-	-	-
<i>Desarrollo Social</i>	-	-	-	-	-	-
Protección Ambiental	-	-	-	-	-	-
Vivienda y Servicios a la Comunidad	-	-	-	-	-	-
Salud	-	-	-	-	-	-
Recreación, Cultura y Otras Manifestaciones Sociales	-	-	-	-	-	-
Educación	-	-	-	-	-	-
Protección Social	-	-	-	-	-	-
Otros Asuntos Sociales	-	-	-	-	-	-
<i>Desarrollo Económico</i>	-	-	-	-	-	-
Asuntos Económicos, Comerciales y Laborales en Gral.	-	-	-	-	-	-
Agropecuaria, Silvicultura, Pesca y Caza	-	-	-	-	-	-
Combustibles y Energía	-	-	-	-	-	-
Minería, Manufacturas y Construcción	-	-	-	-	-	-
Transporte	-	-	-	-	-	-
Comunicaciones	-	-	-	-	-	-
Turismo	-	-	-	-	-	-
Ciencia, Tecnología e Innovación	-	-	-	-	-	-
Otras Industrias y Otros Asuntos Económicos	-	-	-	-	-	-
<i>Otras no Clasificadas en Funciones Anteriores</i>	-	-	-	-	-	-
Transacciones de la Deuda Pública / Costo Financiero de la Deuda	-	-	-	-	-	-
Transferencias, Participaciones y Aportaciones entre Diferentes Niveles y Ordenes de Gobierno	-	-	-	-	-	-
Saneamiento del Sistema Financiero	-	-	-	-	-	-
Adeudos de Ejercicios Fiscales Anteriores	-	-	-	-	-	-
Total del Egresos	4,058,200	279,448	4,337,648	1,018,362	1,018,362	3,319,286



Primer Informe de Cuenta Pública
Museo Morelense de Arte Popular
Estado Analítico del Ejercicio del Presupuesto de Egresos Detallado - LDF
Clasificación de Servicios Personales por Categoría
Del 1 de enero al 31 de marzo de 2025
(Cifras en Pesos)



Concepto	Egresos				Subejercicio
	Aprobado	Ampliaciones/	Modificado	Devengado	Pagado
Gasto No Etiquetado	2,557,820	148,339	2,706,159	628,472	628,472
Personal Administrativo y de Servicio Público	-	-	-	-	-
Magisterio	-	-	-	-	-
Servicios de Salud	-	-	-	-	-
Personal Administrativo	-	-	-	-	-
Personal Médico, Paramédico y afín	-	-	-	-	-
Seguridad Pública	-	-	-	-	-
Gastos Asociados a la Implementación de Nuevas Leyes Fed. o Reformas a las Mismas	-	-	-	-	-
Nombre del Programa o Ley 1	-	-	-	-	-
Nombre del Programa o Ley 2	-	-	-	-	-
Sentencias Laborales Definitivas	-	-	-	-	-
Gasto Etiquetado	-	-	-	-	-
Personal Administrativo y de Servicio Público	-	-	-	-	-
Magisterio	-	-	-	-	-
Servicios de Salud	-	-	-	-	-
Personal Administrativo	-	-	-	-	-
Personal Médico, Paramédico y afín	-	-	-	-	-
Seguridad Pública	-	-	-	-	-
Gastos Asociados a la Implementación de Nuevas Leyes Fed. o Reformas a las Mismas	-	-	-	-	-
Nombre del Programa o Ley 1	-	-	-	-	-
Nombre del Programa o Ley 2	-	-	-	-	-
Sentencias Laborales Definitivas	-	-	-	-	-
Total del Gasto en Servicios Personales	2,557,820	148,339	2,706,159	628,472	628,472
					2,077,687

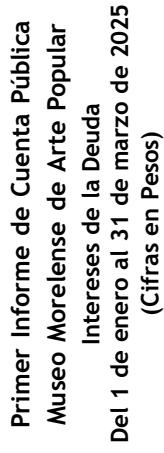
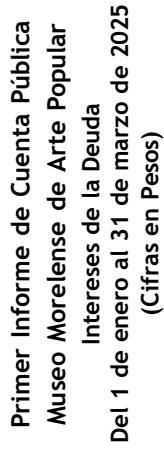


Primer Informe de Cuenta Pública
Museo Morelense de Arte Popular
Estado Analítico del Ejercicio del Presupuesto de Egresos
Clasificación Económica (por Tipo de Gasto)
Del 1 de enero al 31 de marzo de 2025
(Cifras en Pesos)



Concepto	Egresos					Subejercicio
	Aprobado	Ampliaciones/ (Reducciones)	Modificado	Devengado	Pagado	
	1	2	3 = (1 + 2)	4	5	
Gasto Corriente	3,939,763	268,328	4,208,091	983,554	983,554	3,224,537
Gasto de Capital	-	-	-	-	-	-
Amortización de la Deuda y Disminución de Pasivos	-	-	-	-	-	-
Pensiones y Jubilaciones	118,437	11,120	129,557	34,808	34,808	94,749
Participaciones	-	-	-	-	-	-
Total del Gasto	4,058,200	279,448	4,337,648	1,018,362	1,018,362	3,319,286

Identificación de Crédito o Instrumento	Contratación / Colocación A	Amortización B	Endeudamiento Neto C = A - B
Créditos Bancarios			
		-	-
			-
			-
			-
			-
			-
			-
			-
			-
			-
			-
			-
			-
			-
Total Créditos Bancarios	-	-	-
Otros Instrumentos de Deuda			
			-
			-
			-
			-
			-
			-
			-
			-
Total Otros Instrumentos de Deuda	-	-	-
TOTAL	-	-	-



Identificación de Crédito o Instrumento	Créditos Bancarios	Devengado	Pagado
		-	-
		-	-
		-	-
		-	-
		-	-
		-	-
		-	-
		-	-
		-	-
		-	-
		-	-
		-	-
		-	-
Total de Intereses de Créditos Bancarios		-	-
Otros Instrumentos de Deuda			
		-	-
		-	-
		-	-
		-	-
		-	-
		-	-
		-	-
		-	-
		-	-
Total de Intereses de Otros Instrumentos de Deuda		-	-
TOTAL		-	-



Museo Morelense de Arte Popular

Flujo de Fondos
Del 01 de enero al 31 de marzo de 2025
Cifras en Pesos



CONCEPTO	ESTIMADO / APROBADO	DEVENGADO	RECAUDADO / PAGADO
RUBROS DE INGRESOS	\$4,058,200	\$973,537	\$973,537
IMPUESTO			
CUOTAS Y APORTACIONES DE SEGURIDAD SOCIAL			
CONTRIBUCIONES DE MEJORAS			
DERECHO			
PRODUCTOS			0
APROVECHAMIENTO			
INGRESOS POR VENTA DE BIENES, PRESTACION DE SERVICIOS Y OTROS INGRESOS	780,000	243,048	243,048
PARTICIPACIONES, APORTACIONES, CONVENIOS, INCENTIVOS DERIVADOS DE LA COLABORACIÓN FISCAL Y FONDOS DISTINTOS DE APORTACIONES TRANSFERENCIAS, ASIGNACIONES, SUBSIDIOS Y SUBVENCIONES Y PENSIONES Y JUBILACIONES INGRESOS DERIVADOS DE FINANCIAMIENTOS	3,278,200	730,489	730,489
CAPITULO DE GASTOS	\$4,169,412.00	\$1,018,362.00	\$1,018,362.00
SERVICIOS PERSONALES	2,557,820	628,472	628,472
MATERIALES Y SUMINISTROS	1,098,092	280,225	280,225
SERVICIOS GENERALES	395,064	74,857	74,857
TRANSFERENCIAS, ASIGNACIONES, SUBSIDIOS Y OTRAS AYUDAS	118,437	34,808	34,808
BIENES MUEBLES, INMUEBLES E INTANGIBLES			
INVERSIÓN PUBLICA			
INVERSIONES FINANCIERAS Y OTRAS PROVISIONES			
PARTICIPACIONES Y APORTACIONES			
DEUDA PUBLICA			
		-44,825	-44,825




Información Programática

PRIMER INFORME DE CUENTA PÚBLICA
MUSEO MORELENSE DE ARTE POPULAR
ENERO - MARZO




2025



Primer Informe de Cuenta Pública
Museo Morelense de Arte Popular
Gasto por Categoría Programática
Del 1 de enero al 31 de marzo de 2025
(Cifras en Pesos)



Concepto	Egresos					Subejercicio
	Aprobado	Ampliaciones/ (Reducciones)	Modificado	Devengado	Pagado	
	1	2	3 = (1 + 2)	4	5	
Programas						6 = (3 - 4)
Subsidios: Sector Social y Privado o Ent. Federativas y Municipios						
Sujetos a Reglas de	-	-	-	-	-	-
Operación Otros Subsidios	-	-	-	-	-	-
Desempeño de las Funciones						
Prestación de Servicios	4,058,200	279,448	4,337,648	1,018,362	1,018,362	3,319,286
Públicos Provisión de Bienes	-	-	-	-	-	-
Públicos	-	-	-	-	-	-
Planeación, Seguimiento y Evaluación de Políticas	-	-	-	-	-	-
Públicas Promoción y Fomento	4,058,200	279,448	4,337,648	1,018,362	1,018,362	3,319,286
Regulación y Supervisión	-	-	-	-	-	-
Funciones de las Fuerzas Armadas (Únicamente Gobierno Federal) Específicos	-	-	-	-	-	-
Proyectos de Inversión	-	-	-	-	-	-
Administrativos y de Apoyo						
Apoyo al Proceso Presupuestario y para Mejorar la Eficiencia	-	-	-	-	-	-
Institucional Apoyo a la Función Pública y al Mejoramiento de la Gestión	-	-	-	-	-	-
Operaciones Ajenas	-	-	-	-	-	-
Compromisos						
Obligaciones de Cumplimiento de Resolución	-	-	-	-	-	-
Jurisdiccional Desastres Naturales	-	-	-	-	-	-
Obligaciones						
Pensiones y Jubilaciones	-	-	-	-	-	-
Aportaciones a la Seguridad Social	-	-	-	-	-	-
Aportaciones a Fondos de Estabilización	-	-	-	-	-	-
Aportaciones a Fondos de Inversión y Reestructura de Pensiones	-	-	-	-	-	-
Programas de Gasto Federalizado (Gobierno Federal)						
Gasto Federalizado	-	-	-	-	-	-
Participaciones a Entidades Federativas y Municipios						
Costo financiero, deuda o apoyos a deudores y ahorradores de la	-	-	-	-	-	-
Total del Gasto de ejercicios fiscales anteriores	4,058,200	279,448	4,337,648	1,018,362	1,018,362	3,319,286



Primer Informe de Cuenta Pública
Museo Morelense de Arte Popular
Indicadores de Postura Fiscal
Del 1 de enero al 31 de marzo de 2025
(Cifras en Pesos)



Concepto	Estimado/Aprobado	Devengado	Recaudado/Pagado
I. Ingresos Presupuestarios	4,058,200	973,537	973,537
1. Ingresos del Gobierno de la Entidad Federativa	-	-	-
2. Ingresos del Sector Paraestatal	4,058,200	973,537	973,537
II. Egresos Presupuestarios	4,058,200	1,018,362	1,018,362
3. Egresos del Gobierno de la Entidad Federativa	-	-	-
4. Egresos del Sector Paraestatal	4,058,200	1,018,362	1,018,362
III. Balance Presupuestario (Superávit o Déficit) (III= I - II)	-	(44,825)	(44,825)

Concepto	Estimado/Aprobado	Devengado	Recaudado/Pagado
III. Balance presupuestario (Superávit o Déficit)	-	(44,825)	(44,825)
IV. Intereses, Comisiones y Gastos de la Deuda	-	-	-
V. Balance Primario (Superávit o Déficit) (V= III + IV)	-	(44,825)	(44,825)

Concepto	Estimado/Aprobado	Devengado	Recaudado/Pagado
A. Financiamiento	-	-	-
B. Amortización de la deuda	-	-	-
C. Financiamiento Neto	-	-	-



Museo Morelense de Arte Popular
PROGRAMAS Y PROYECTOS DE INVERSION
el 1 de enero al 31 de marzo de 2025



EL MUSEO MORELENSE DE ARTE POPULAR NO CUENTA CON PROGRAMAS Y PROYECTOS DE INVERSIÓN, DADA LA RAZÓN DE QUE LA NATURALEZA JURÍDICA DE ESTE ORGANISMO ES PARA LA REALIZACIÓN DE LAS ACCIONES RELACIONADAS CON LA RECUPERACIÓN, FOMENTO, COMERCIALIZACIÓN Y DIFUSIÓN DE LOS VALORES DEL ARTE POPULAR; CONSTITUYENDOSE COMO UN ESPACIO DE CONVERSACIÓN, EXPOSICIÓN Y DIFUSIÓN, DE CARACTER CULTURAL Y EDUCATIVO DE LAS DIVERSAS MANIFESTACIONES HISTÓRICAS DE ARTE POPULAR QUE SE HAN LLEVADO A CABO DENTRO DEL TERRITORIO DE NUESTRA ENTIDAD.

XI. Reportes de Metas de los Indicadores de los Programas Presupuestarios del Poder Ejecutivo con Matrices de Indicadores para Resultados

Ejercicio Fiscal 2025	
Trimestre:	Primero
Fecha:	10/04/2025

DATOS DEL PROGRAMA									
Programa	F100. Promoción del arte popular de Morelos			17A. Cultura		Dependencia o entidad	Secretaría de Cultura		Unidad (es) responsable (e):
ANEXACIÓN									
Programa derivado del PED 2025-2030									
Agenda 2030									
Eje estratégico:	No disponible		Programa:	No disponible		Objetivo:	11. Lograr que las ciudades y los asentamientos humanos sean inclusivos, seguros, resilientes y sostenibles		11.4. Redoblar los esfuerzos para proteger y salvaguardar el patrimonio cultural y natural del mundo
Objetivo:	No disponible		Objetivo:	No disponible		Objetivo:	Meta:		Ejes transversales:
Actividad Institucional									
128. Apoyo a artesanos tradicionales									
Finalidad:	2. Desarrollo social		Función:	2.4 Recreación, Cultura y OTRAS		Subfunción:	2.4.2 Cultura		
RESULTADOS									
INDICADORES									
Nivel	Objetivos (Resumen Narrativo)	Nombre del indicador	Definición del indicador	Método de cálculo	Unidad de medida	Tipo - Dimensión-Sentido de medición-Frecuencia de medición	Línea base	Meta anual	Programación de metas trimestrales 2025
Fin	Contribuir a garantizar los derechos culturales	Porcentaje de población que participa en actividades artísticas y culturales	Mide la proporción de población de Morelos que participa en actividades artísticas y culturales en relación al total de la población del estado	(Cantidad de personas asistentes en el año actual / cantidad de personas asistentes en el año anterior)*100	Porcentaje	Gestión-Eficacia-Ascendente-Anual	2024	2025	1er. Trm 2do. Trm. 3er. Trm. 4to. Trm
		Porcentaje de actividades de promoción y difusión realizadas de Arte Popular en el Estado	Mide la proporción de actividades de promoción y difusión realizadas de Arte Popular en el Estado en relación al total de actividades de promoción y difusión realizadas de Arte Popular en el Estado	(Número de asistentes a las actividades de promoción y difusión realizadas de Arte Popular en el año actual / Total de asistentes a las actividades de promoción y difusión realizadas de Arte Popular en el año anterior)*100	Porcentaje	Gestión-Eficacia-Ascendente-Anual	2024	2025	1er. Trm 2do. Trm. 3er. Trm. 4to. Trm
Propósito	El patrimonio cultural inmaterial del Estado está protegido y conservado	Porcentaje de asistentes a las actividades de promoción y difusión realizadas de Arte Popular en el Estado	Mide la proporción de asistentes a las actividades de promoción y difusión realizadas de Arte Popular en el Estado en relación al total de asistentes a las actividades de promoción y difusión realizadas de Arte Popular en el Estado	(Número de asistentes a las actividades de promoción y difusión realizadas de Arte Popular en el año actual / Total de asistentes a las actividades de promoción y difusión realizadas de Arte Popular en el año anterior)*100	Porcentaje	Gestión-Eficacia-Ascendente-Anual	2024	2025	1er. Trm 2do. Trm. 3er. Trm. 4to. Trm
Sin avance programado									
Sin avance programado									
Sin avance programado									

XI. Reportes de Metas de los Indicadores de los Programas Presupuestarios del Poder Ejecutivo con Matrices de Indicadores para Resultados

Ejercicio Fiscal 2025	
Trimestre:	Primero
Fecha:	10/04/2025

DATOS DEL PROGRAMA																
Programa	F100. Promoción del arte popular de Morelos			Ramo:	17A. Cultura	Dependencia o entidad	Secretaría de Cultura			Unidad (es) responsable (s):						Museo Morenense de Arte Popular
Componente 1		Porcentaje de exposiciones de Arte Popular realizadas	Mide la proporción de exposiciones de Arte Popular realizadas en relación al total de exposiciones de Arte Popular programadas	(Número de exposiciones de Arte Popular realizadas / Total de exposiciones de Arte Popular programadas) * 100	Porcentaje		Gestión-Eficacia-Accidente-Trimestral	100% (18)	100% (11)	18%	45%	82%	100%	2	18%	Verde
	Exposiciones de arte popular realizadas	Porcentaje de personas asistentes a las exposiciones de Arte Popular	Mide la proporción de personas asistentes a las exposiciones de Arte Popular durante el año actual / Total de personas que requieren asistir a las exposiciones de Arte Popular durante el año actual-1) * 100	(Número de personas asistentes a las exposiciones de Arte Popular durante el año actual / Total de personas que requieren asistir a las exposiciones de Arte Popular durante el año actual-1) * 100	Porcentaje		Gestión-Eficacia-Accidente-Trimestral	100% (23,252)	100% (24,000)	26%	40%	60%	100%	5488	23%	Verde
	Actividad1.0	Realización del montaje de las exposiciones	Porcentaje de montaje de las exposiciones realizadas	Mide la proporción de montajes de las exposiciones realizadas respecto al total de montajes de las exposiciones requeridas) * 100	Porcentaje		Gestión-Eficacia-Accidente-Trimestral	100% (18)	100% (11)	18%	45%	82%	100%	2	18%	Verde
	Actividad1.1	Difusión de las exposiciones de arte popular	Porcentaje de exposiciones de obras de arte popular difundidas	Mide la proporción de exposiciones de obras de arte popular difundidas / Total de exposiciones de obras de arte popular programadas	Porcentaje		Gestión-Eficacia-Accidente-Trimestral	100% (18)	100% (11)	18%	45%	82%	100%	2	18%	Verde
	Actividad1.4	Embalaje y traslado de obra de arte popular	Porcentaje de embalaje y traslado de obra de arte popular	Mide la proporción de embalaje y traslado de obra de arte popular respecto al total de embalaje y traslado de obra de arte requeridas	(Número de embalaje y traslado de obra de arte popular / Total de embalaje y traslado de obra de arte requeridas) * 100	Porcentaje		Gestión-Eficacia-Accidente-Trimestral	100% (18)	100% (11)	18%	45%	82%	100%	2	18%
Actividad1.3	Selección de obras de arte popular	Porcentaje de obras de arte popular seleccionadas	Mide la proporción de obras de arte popular seleccionadas / Total de obras de arte popular requeridas	(Número de obras de arte popular seleccionadas / Total de obras de arte popular requeridas) * 100	Porcentaje		Gestión-Eficacia-Accidente-Trimestral	100% (18)	100% (11)	18%	45%	82%	100%	2	18%	Verde
Actividad1.2	Realización del Programa Anual de Exposiciones	Porcentaje de avance realizado del Programa Anual de Exposiciones	Mide el avance realizado del Programa Anual de Exposiciones en relación al avance programado del Programa Anual de Exposiciones	(Avance realizado del Programa Anual de Exposiciones / Avance programado del Programa Anual de Exposiciones) * 100	Porcentaje		Gestión-Eficacia-Accidente-Trimestral	100% (18)	100% (11)	18%	45%	82%	100%	2	18%	Verde
Actividad1.1	Registro de artesanos tradicionales y artistas populares del estado registrados en el padrón del MMAPO	Porcentaje de artesanos tradicionales y artistas populares del estado registrados en el padrón del MMAPO	Mide la proporción de artesanos tradicionales y artistas populares del estado registrados en el padrón del MMAPO / Total de artesanos tradicionales y artistas populares del estado que solicitan su registro) * 100	(Número de artesanos tradicionales y artistas populares del estado registrados en el padrón del MMAPO / Total de artesanos tradicionales y artistas populares del estado que solicitan su registro) * 100	Porcentaje		Gestión-Eficacia-Accidente-Trimestral	100% (220)	100% (400)	66%	78%	89%	100%	316	79%	Verde

XI. Reportes de Metas de los Indicadores de los Programas Presupuestarios del Poder Ejecutivo con Matrices de Indicadores para Resultados

DATOS DEL PROGRAMA										
Programa	F100. Promoción del arte popular de Morelos		Ramo:	17A. Cultura	Dependencia o entidad	Secretaría de Cultura		Unidad (es) responsable (s):		
		Porcentaje de actividades de Arte Populares realizadas por el asistente	Mide la proporción de actividades de Arte Populares realizadas por el MMAPO respecto del total de actividades de Arte Populares programadas por el MMAPO	(Número de actividades de Arte Populares realizadas por el MMAPO / Total de actividades de Arte Populares programadas por el MMAPO) * 100	Porcentaje	Gestión-Eficiencia-Acendente- Trimestral	100% (20)	21%	50%	71%
		Porcentaje de personas asistentes realizadas por el MMAPO	Mide la proporción de personas asistentes a las actividades de Arte Populares realizadas por el MMAPO respecto del total de actividades de Arte Populares programadas por el MMAPO	(Número de personas asistentes a las actividades de Arte Populares realizadas por el MMAPO / Total de actividades de Arte Populares programadas por el MMAPO) * 100	Porcentaje	Gestión-Eficiencia-Acendente- Trimestral	100% (363)	21%	50%	71%
		Porcentaje de participantes registrados en las diferentes actividades de promoción y difusión de Arte Populares de Morelos	Mide la proporción de participantes y asistentes registrados en las diferentes actividades de promoción y difusión de Arte Populares de Morelos respecto del total de personas que asisten a las actividades de Arte Populares realizadas por el MMAPO	(Número de participantes y asistentes registrados en las diferentes actividades de promoción y difusión de Arte Populares de Morelos / Total de personas que asisten a las actividades de Arte Populares realizadas por el MMAPO) * 100	Porcentaje	Gestión-Eficiencia-Acendente- Trimestral	100% (363)	21%	50%	71%
		Porcentaje de artesanos invitados como talleres a las diferentes actividades de promoción y difusión de Arte Populares de Morelos	Mide la proporción de artesanos invitados como talleres a las diferentes actividades de promoción y difusión de Arte Populares de Morelos con relación a los artesanos requeridos	(Número de artesanos invitados como talleres a las diferentes actividades de promoción y difusión de Arte Populares de Morelos / Total de artesanos requeridos) * 100	Porcentaje	Gestión-Eficiencia-Acendente- Trimestral	100% (28)	21%	50%	71%
								6	14	20
PRESUPUESTO (Miles de pesos)										
COMPONENTES DEL PRESUPUESTO										
Presupuesto autorizado y/o modificado Gasto corriente (Gastos de operación, acciones de fomento, coparticipaciones y aportaciones federales)				Presupuesto autorizado y/o modificado Gasto de capital						
Modalidad del presupuesto	Recursos Fiscales	Recursos Federales (No etiquetado) Ramo / Fondo	Recursos Federales (Etiquetado) Ramo / Fondo	Otros Recursos (Ingresos propios, Otros recursos de libre disposición)	Presupuesto total	Recursos Fiscales	Recursos Federales (No etiquetado) Ramo / Fondo	Recursos Federales (Etiquetados) Ramo / Fondo	Otros Recursos (Ingresos propios, Otros recursos de libre disposición)	Presupuesto total
PRESUPUESTO		3,278.19			3,278.19				780.0	780.0
PRESUPUESTO MODIFICADO										
Gasto autorizado total										4,058.19

DATOS DEL PROGRAMA										
Programa presupuestario:	F100. Promoción del arte popular de Morelos	Ramo:	17A. Cultura	Dependencia o entidad	Secretaría de Cultura	Unidad (es) responsable (s):	Museo Morenense de Arte Popular			
Devengado al trimestre de cierre Gasto corriente (Gastos de operación, acciones de fomento, coparticipaciones y aportaciones federales)										
Modalidad del presupuesto	Recursos Fiscales devengados	Recursos Federales (No etiquetado) devengados Ramo / Fondo		Otros Recursos (Ingresos propios, Otros recursos de libre disposición) devengados	Total devengado	Porcentaje devengado	Recursos Fiscales devengados	Recursos Federales (No etiquetado) devengados Ramo / Fondo	Recursos Federales (Etiquetados) devengados Ramo / Fondo	
		k28:								
PRESUPUESTO AUTORIZADO		605.82			605.8	18.5%			188.2	
PRESUPUESTO MODIFICADO					-	0.0%			-	
					Gasto Devengado total (Gasto corriente y/o acciones de fomento, coparticipaciones y aportaciones federales): + Gasto de capital					774.05
					Porcentaje devengado del presupuesto total					19.07%
Ejercido al trimestre de cierre Gasto corriente (Gastos de operación, acciones de fomento, coparticipaciones y aportaciones federales)										
Modalidad del presupuesto	Recursos Fiscales ejercidos	Recursos Federales (No etiquetado) ejercidos Ramo / Fondo		Otros Recursos (Ingresos propios, Otros recursos de libre disposición) ejercidos	Total ejercido	Porcentaje ejercido	Recursos Fiscales ejercidos	Recursos Federales (No etiquetado) ejercidos Ramo / Fondo	Recursos Federales (Etiquetados) ejercidos Ramo / Fondo	
		k28:								
PRESUPUESTO AUTORIZADO		605.8			605.8	18.5%			188.2	
PRESUPUESTO MODIFICADO					-	0.0%			-	
					Gasto Ejercido total (Gasto corriente y/o acciones de fomento, coparticipaciones y aportaciones federales): + Gasto de capital					774.05
					Porcentaje ejercido del presupuesto total					19.07%
Observaciones										



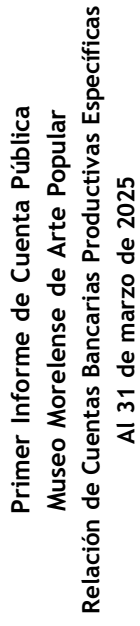
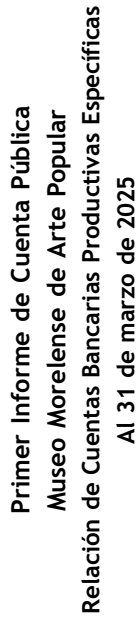
Anexos

PRIMER INFORME DE CUENTA PÚBLICA
MUSEO MORELENSE DE ARTE POPULAR
ENERO-MARZO



2025

[illegible]

[illegible]



Museo Morelense de Arte Popular

RELACIÓN DE ESQUEMAS BURSATILES Y DE
COBERTURAS FINANCIERAS

Del 1 de enero al 31 de marzo de 2025.



EN CUMPLIMIENTO A LO DISPUESTO EN EL ARTÍCULO 46, FRACCIÓN IV DE LA LEY GUBERNAMENTAL, SE ACLARA QUE EL MUSEO MORELENSE DE ARTE POPULAR AL **31 DE MARZO DE 2025**, NO CUENTA CON LOS ESQUEMAS BURSATILES Y DE COBERTURAS FINANCIERAS.