



Introducción

SEGUNDO INFORME DE CUENTA PÚBLICA
MUSEO MORELENSE DE ARTE POPULAR
ENERO - JUNIO



2025



MUSEO MORELENSE DE ARTE POPULAR



Introducción

El 31 de Diciembre del 2008 fue publicada en el Diario Oficial de la Federación la Ley General de Contabilidad Gubernamental (Ley de Contabilidad), que tiene como objeto establecer los criterios generales que regirán la Contabilidad Gubernamental y la emisión de Información Financiera de los entes públicos, con el fin de lograr su adecuada armonización, para facilitar a los entes públicos del registro y la fiscalización de los activos, pasivos, ingresos y gastos, y en general, contribuir a medir la eficacia, economía y eficiencia del gasto e ingreso públicos.

El Museo Morelense de Arte Popular del Estado de Morelos se ha apegado al cambio ya que anteriormente se llevaba a cabo el registro contable de las operaciones financieras de manera simplificada sin la relación automática contable presupuestal etc.; así mismo se utilizaba otro sistema contable que no incluía la interrelación automática con el presupuesto; actualmente el registro contable cuida, respeta y lleva a cabo los atributos esenciales para desarrollar la normatividad contable gubernamental, registra las operaciones y transacciones susceptibles de ser valoradas y cuantificadas; armoniza la generación y presentación de la información financiera para:

- *Rendir cuentas en forma veraz y oportuna;
- * Generar información financiera que facilite la toma de decisiones;
- * Captar los diversos eventos económicos, identificables y cuantificables que afecten los bienes e inversiones, las obligaciones y pasivos, así como el patrimonio;
- *Atender los requerimientos de información de los usuarios en general sobre las finanzas públicas;
- * Permitir una efectiva transparencia en la rendición de cuentas;
- * Integrar de forma la operación contable con el ejercicio presupuestario;
- *Efectuar los registros considerando la base acumulativa (devengado) de las transacciones.

El Museo Morelense de Arte Popular seguirá con amplia disposición para cumplir con las disposiciones, la normatividad, y lineamientos emitidos por el Consejo Nacional de Armonización Contable.



Información Contable

SEGUNDO INFORME DE CUENTA PÚBLICA
MUSEO MORELENSE DE ARTE POPULAR
ENERO-JUNIO



2025



Segundo Informe de Cuenta Pública
Museo Moreense de Arte Popular
Estado de Actividades
Del 1 de enero al 30 de junio de 2024 y 2025
(Cifras en Pesos)



Concepto		2025	2024	Concepto	2025	2024
INGRESOS Y OTROS BENEFICIOS				GASTOS Y OTRAS PÉRDIDAS		
<i>Ingresos de Gestión</i>				<i>Gastos de Funcionamiento</i>		
Impuestos				Servicios Personales	1,114,883	964,603
Cuotas y Aportaciones de Seguridad Social				Materiales y Suministros	553,384	395,059
Contribuciones de Mejoras				Servicios Generales	148,420	394,798
Derechos						
Productos				<i>Transferencias, Asignaciones, Subsidios y Otras Ayudas</i>	58,496	44,483
Aprovechamientos				Transferencias Internas y Asignaciones al Sector Público	-	-
Ingresos por Venta de Bienes y Prestación de Servicios		468,876	301,057	Transferencias al Resto del Sector Público	-	-
				Subsidios y Subvenciones	-	-
				Ayudas Sociales	-	-
<i>Participaciones, Aportaciones, Convenios, Incentivos Derivados de la Colaboración Fiscal, Fondos Distintos de Aportaciones, Transferencias, Asignaciones, Subsidios y Subvenciones, y Pensiones y Jubilaciones</i>		1,505,413	1,409,454	Pensiones y Jubilaciones	58,496	44,483
				Transferencias a Fideicomisos, Mandatos y Contratos Análogos	-	-
				Transferencias a la Seguridad Social	-	-
				Donativos	-	-
Participaciones, Aportaciones, Convenios, Incentivos Derivados de la Colaboración Fiscal y Fondos Distintos de Aportaciones				Transferencias al Exterior	-	-
Transferencias, Asignaciones, Subsidios y Subvenciones, y Pensiones y Jubilaciones		1,505,413	1,409,454	<i>Participaciones y Aportaciones</i>	-	-
				Participaciones	-	-
<i>Otros Ingresos y Beneficios</i>		486,740	(7,614)	Aportaciones	-	-
Ingresos Financieros				Convenios	-	-
Incremento por Variación de Inventarios				<i>Intereses, Comisiones y Otros Gastos de la Deuda Pública</i>	74,993	-
Disminución del Exceso de Estimaciones por Pérdida o Deterioro u Obsolescencia		486,740	(7,614)	Intereses de la Deuda Pública	-	-
Disminución del Exceso de Provisiones				Comisiones de la Deuda Pública	-	-
Otros Ingresos y Beneficios Varios				Gastos de la Deuda Pública	-	-
				Costo por Coberturas	-	-
				Apoyos Financieros	-	-
Total de Ingresos y Otros Beneficios		2,461,029	1,702,897	<i>Otros Gastos y Pérdidas Extraordinarias</i>	74,993	-
				Estimaciones, Depreciaciones, Deterioros, Obsolescencia y Amortizaciones	-	-
				Provisiones	-	-
				Disminución de Inventarios	74,993	-
				Otros Gastos	-	-
				<i>Inversión Pública</i>	-	-
				Inversión Pública no Capitalizable	-	-
				Total de Gastos y Otras Pérdidas	1,950,176	1,798,943
				Resultados del Ejercicio (Ahorro/Desahorro)	510,853	(96,046)

Bajo protesta de decir verdad declaramos que los Estados Financieros y sus notas, son razonablemente correctos y son responsabilidad del emisor.



Segundo Informe de Cuenta Pública
Museo Morenense de Arte Popular
Estado de Situación Financiera
Al 30 de junio de 2024 y 2025
(Cifras en Pesos)



CONCEPTO		2025	Año	2024	CONCEPTO	2025	Año	2024
ACTIVO					PASIVO			
Activo Circulante					Pasivo Circulante			
Efectivo y Equivalentes		420,927		401,390	Cuentas por Pagar a Corto Plazo	198,023		208,030
Derechos a Recibir Efectivo o Equivalentes		88,569		134,398	Documentos por Pagar a Corto Plazo	-		-
Derechos a Recibir Bienes o Servicios		130,627		129,677	Porción a Corto Plazo de la Deuda Pública a Largo Plazo	-		-
Inventarios		1,842,038		1,699,403	Títulos y Valores a Corto Plazo	-		-
Almacenes		-		-	Pasivos Diferidos a Corto Plazo	-		-
Estimación por Pérdida o Deterioro de Activos Circulantes		-		-	Fondos y Bienes de Terceros en Garantía y/o Administración a Corto Plazo	-		-
Otros Activos Circulantes		-		-	Provisiones a Corto Plazo	-		-
Total de Activos Circulantes		2,482,161		2,364,868	Otros Pasivos a Corto Plazo	-		-
Activo No Circulante					Total de Pasivos Circulantes	198,023		208,030
Inversiones Financieras a Largo Plazo		-		-	Pasivo No Circulante			
Derechos a Recibir Efectivo o Equivalentes a Largo Plazo		-		-	Cuentas por Pagar a Largo Plazo	-		-
Bienes Inmuebles, Infraestructura y Construcciones en Proceso		-		-	Documentos por Pagar a Largo Plazo	-		-
Bienes Muebles		1,972,831		1,972,831	Deuda Pública a Largo Plazo	-		-
Activos Intangibles		650,460		650,460	Pasivos Diferidos a Largo Plazo	-		-
Depreciación, Deterioro y Amortización Acumulada de Bienes		(2,470,001)		(2,470,001)	Fondos y Bienes de Terceros en Garantía y/o en Administración a Largo Plazo	-		-
Activos Diferidos		-		-	Provisiones a Largo Plazo	-		-
Estimación por Pérdida o Deterioro de Activos no Circulantes		-		-	Total de Pasivos No Circulantes	-		-
Otros Activos no Circulantes		-		-	Total del Pasivo	198,023		208,030
Total de Activos No Circulantes		153,290		153,290	HACIENDA PÚBLICA / PATRIMONIO			
Total del Activo		2,635,451		2,518,158	Hacienda Pública / Patrimonio Contribuido	134,977		134,977
					Aportaciones	-		-
					Donaciones de Capital	134,977		134,977
					Actualización de la Hacienda Pública / Patrimonio	-		-
					Hacienda Pública / Patrimonio Generado	2,302,451		2,175,151
					Resultados del Ejercicio (Ahorro / Desahorro)	510,853		(96,046)
					Resultados de Ejercicios Anteriores	5,520,204		5,999,803
					Revalúos	-		-
					Reservas	-		-
					Rectificaciones de Resultados de Ejercicios Anteriores	(3,728,606)		(3,728,606)
					Exceso o Insuficiencia en la Actualización de la Hacienda Pública / Patrimonio	-		-
					Resultado por Posición Monetaria	-		-
					Resultado por Tenencia de Activos no Monetarios	-		-
					Total Hacienda Pública / Patrimonio	2,437,428		2,310,128
					Total del Pasivo y Hacienda Pública / Patrimonio	2,635,451		2,518,158

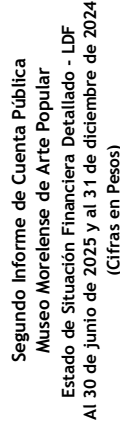
Bajo protesta de decir verdad declaramos que los Estados Financieros y sus notas, son razonablemente correctos y son responsabilidad del emisor.



Segundo Informe de Cuenta Pública
Museo Moreense de Arte Popular
Estado de Situación Financiera Detallado - LDF
Al 30 de junio de 2025 y al 31 de diciembre de 2024
(Cifras en Pesos)




CONCEPTO	30 de junio	31 de diciembre	CONCEPTO	30 de junio	31 de diciembre
ACTIVO			PASIVO		
Activo Circulante			Activo Circulante		
Efectivo y Equivalentes	420,927	405,980	Cuentas por Pagar a Corto Plazo	198,023	211,784
Efectivo	-	-	Servicios Personales por Pagar a Corto Plazo	-	-
Bancos/Tesorería	420,927	405,980	Proveedores por Pagar a Corto Plazo	176,818	-
Bancos/Dependencias y Otros	-	-		172,042	Contratistas por Obras
Inversiones Temporales (Hasta 3 meses)	-	-	Públicas por Pagar a Corto Plazo	-	-
Fondos con Afectación Específica	-	-	Participaciones y Aportaciones por Pagar a Corto Plazo	-	-
Depósitos de Fondos de Terceros en Garantía y/o Admón.	-	-	Transferencias Otorgadas por Pagar a Corto Plazo	-	-
Otros Efectivos y Equivalentes	-	-	Int., Comisiones y Otros Gastos de la Deuda Púb. por Pagar a Corto Plazo	-	-
Derechos a Recibir Efectivo o Equivalentes	88,569	61,984	Retenciones y Contribuciones por Pagar a Corto Plazo	21,205	-
Inversiones Financieras de Corto Plazo	-	-	de Ingresos por Pagar a Corto Plazo	39,742	Devoluciones de la Ley
Cuentas por Cobrar a Corto Plazo	73,817	-	Otras Cuentas por Pagar a Corto Plazo	-	-
Deudores Diversos por Cobrar a Corto Plazo	47,390	-		-	-
Corto Plazo	14,752	Ingresos por Recuperar a	Documentos por Pagar a Corto Plazo	-	-
Deudores por Anticipos de la Tesorería a Corto Plazo	-	-	Documentos Comerciales por Pagar a Corto Plazo	-	-
Préstamos Otorgados a Corto Plazo	-	-	Documentos con Contratistas por Obras Púb. por Pagar a Corto Plazo	-	-
Otros Derechos a Recibir Efectivo o Equiv. a Corto Plazo	-	-	Otros Documentos por Pagar a Corto Plazo	-	-
Derechos a Recibir Bienes o Servicios	130,627	129,677	Porción a Corto Plazo de la Deuda Pública a Largo Plazo	-	-
Ant. a Proveedores por Adq. de Bienes y Prest. de Serv. a Corto Plazo	-	-	Porción a Corto Plazo de la Deuda Pública	-	-
Ant. a Proveedores por Adq. de Bienes Inm. y Muebles a Corto Plazo	-	-	Porción a Corto Plazo de Arrendamiento Financiero	-	-
Ant. a Proveedores por Adq. de Bienes Intangibles a Corto Plazo	-	-	Titulos y Valores a Corto Plazo	-	-
Anticipo a Contratistas por Obras Públicas a Corto Plazo	-	-		-	-
Otros Derechos a Recibir Bienes o Servicios a Corto Plazo	130,627	129,677	Pasivos Diferidos a Corto Plazo	-	-
Inventarios	1,842,038	1,430,292	Ingresos Cobrados por Adelantado a Corto Plazo	-	-
Inventario de Mercancías para Venta	1,842,038	1,430,292	Intereses Cobrados por Adelantado a Corto Plazo	-	-
Inventario de Mercancías Terminadas	-	-	Otros Pasivos Diferidos a Corto Plazo	-	-
Inventario de Mercancías en Proceso de Elaboración	-	-	Fondos y Bienes de Terceros en Garantía y/o Admón. a C. P.	-	-
Inventario de Materias Primas, Mat. y Suministros para Producción	-	-	Fondos en Garantía a Corto Plazo	-	-
Bienes en Tránsito	-	-	Fondos en Administración a Corto Plazo	-	-
Almacenes	-	-	Fondos Contingentes a Corto Plazo	-	-
Estimación por Pérdida o Deterioro de Activos Circulantes	-	-	Fondos de Fideicomisos, Mandatos y Contratos Análogos a Corto Plazo	-	-
Est. para Clas. Incobrables por Derechos a Recibir Efectivo o Equiv.	-	-	Otros Fondos de Terceros en Garantía y/o Administración a Corto Plazo	-	-
Estimación por Deterioro de Inventarios	-	-	Valores y Bienes en Garantía a Corto Plazo	-	-
Otros Activos Circulantes	-	-	Provisiones a Corto Plazo	-	-
Valores en Garantía	-	-	Provisión para Demandas y Juicios a Corto Plazo	-	-
Bienes en Garantía (excluye depósitos de fondos)	-	-	Provisión para Contingencias a Corto Plazo	-	-
Bienes Deriv. de Embargos, Decom., Aseguramientos y Dación en Pago	-	-	Otras Provisiones a Corto Plazo	-	-
Adquisición con Fondos de Terceros	-	-	Otros Pasivos a Corto Plazo	-	-
	-	-	Ingresos por Clasificar	-	-
	-	-	Recaudación por Participar	-	-
	-	-	Otros Pasivos Circulantes	-	-
Total de Activos Circulantes	2,482,161	2,027,933	Total de Pasivos Circulantes	198,023	211,784



CONCEPTO	30 de junio 2025	31 de diciembre 2024	CONCEPTO	30 de junio 2025	31 de diciembre 2024
Activo No Circulante			Pasivo No Circulante		
Inversiones Financieras a Largo Plazo	-	-	Cuentas por Pagar a Largo Plazo	-	-
Derechos a Recibir Efectivo o Equivalentes a Largo Plazo	-	-	Documentos por Pagar a Largo Plazo	-	-
Bienes Inmuebles, Infraestructura y Const. en Proceso	-	-	Deuda Pública a Largo Plazo	-	-
Bienes Muebles	1,972,831	-	Pasivos Diferidos a Largo Plazo	-	-
	1,972,831	-	Fdos. y Bienes de Terceros en Garantía y/o en Admón. a L.P.	-	-
Activos Intangibles	650,460	-	Provisiones a Largo Plazo	-	-
	650,460	-			
Depreciación, Deterioro y Amortización Acumulada de Bienes	(2,470,001)	-	Total de Pasivos No Circulantes	-	-
	(2,470,001)	-			
	-	-	Total del Pasivo	198,023	211,784
Estimación por Pérdida o Deterioro de Activos no Circulantes	-	-	HACIENDA PÚBLICA / PATRIMONIO		
Otros Activos no Circulantes	-	-	Hacienda Pública / Patrimonio Contribuido	134,977	134,977
			Aportaciones	-	-
			Donaciones de Capital	134,977	134,977
Total de Activos No Circulantes	153,290	153,290	Actualización de la Hacienda Pública / Patrimonio	-	-
Total del Activo	2,635,451	1,834,462	Hacienda Pública / Patrimonio Generado	2,302,451	1,834,462
	2,181,223	(446,823)	Resultados del Ejercicio (Ahorro / Desahorro)	510,853	(446,823)
			Resultados de Ejercicios Anteriores	5,520,204	-
				6,009,891	Revalúos
				-	-
			Reservas	-	-
			Rectificaciones de Resultados de Ejercicios Anteriores	(3,728,606)	(3,728,606)
			Pública / Patrimonio		
			Exceso o Insuficiencia en la Actualización de la Hacienda	-	-
			Resultado por Posición Monetaria	-	-
			Resultado por Tenencia de Activos no Monetarios	-	-
			Total Hacienda Pública / Patrimonio	2,437,428	1,969,439
Bajo protesta de decir verdad declaramos que los Estados Financieros y sus notas, son razonablemente correctos y son responsabilidad del emisor.			Total del Pasivo y Hacienda Pública / Patrimonio	2,635,451	2,181,223

Concepto	Origen	Aplicación	Concepto	Origen	Aplicación
ACTIVO	-	454,228	PASIVO	-	13,761
Activo Circulante	-	454,228	Pasivo Circulante	-	13,761
Efectivo y Equivalentes	-	14,947	Cuentas por Pagar a Corto Plazo	-	13,761
Derechos a Recibir Efectivo o Equivalentes	-	26,585	Documentos por Pagar a Corto Plazo	-	-
Derechos a Recibir Bienes o Servicios	-	950	Porción a Corto Plazo de la Deuda Pública a Largo Plazo	-	-
Inventarios	-	411,746	Títulos y Valores a Corto Plazo	-	-
Almacenes	-	-	Pasivos Diferidos a Corto Plazo	-	-
Estimación por Pérdida o Deterioro de Activos Circulantes	-	-	Fdos. y Bienes de Terceros en Garantía y/o Admón. a C. P.	-	-
Otros Activos Circulantes	-	-	Provisiones a Corto Plazo	-	-
	-	-	Otros Pasivos a Corto Plazo	-	-
Activo No Circulante	-	-	Pasivo No Circulante	-	-
Inversiones Financieras a Largo Plazo	-	-	Cuentas por Pagar a Largo Plazo	-	-
Derechos a Recibir Efectivo o Equivalentes a Largo Plazo	-	-	Documentos por Pagar a Largo Plazo	-	-
Bienes Inmuebles, Infraestructura y Constr. en Proceso	-	-	Deuda Pública a Largo Plazo	-	-
Bienes Muebles	-	-	Pasivos Diferidos a Largo Plazo	-	-
Activos Intangibles	-	-	Fdos. y Bienes de Terceros en Garantía y/o Admón. a L. P.	-	-
Depreciación, Deterioro y Amort. Acumulada de Bienes	-	-	Provisiones a Largo Plazo	-	-
Activos Diferidos	-	-			
Est. por Pérdida o Deterioro de Activos no Circulantes	-	-	HACIENDA PÚBLICA / PATRIMONIO	957,676	489,687
Otros Activos no Circulantes	-	-	Hacienda Pública / Patrimonio Contribuido	-	-
	-	-	Aportaciones	-	-
	-	-	Donaciones de Capital	-	-
	-	-	Actualización de la Hacienda Pública / Patrimonio	-	-
	-	-	Hacienda Pública / Patrimonio Generado	957,676	489,687
	-	-	Resultados del Ejercicio (Ahorro / Desahorro)	957,676	-
	-	-	Resultados de Ejercicios Anteriores	-	-
	-	-		489,687	-
	-	-	Revalúos	-	-
	-	-	Reservas	-	-
	-	-	Rectificaciones de Resultados de Ejercicios Anteriores	-	-
	-	-	Pública / Patrimonio	-	-
	-	-	Exceso o Insuficiencia en la Actualización de la Hacienda	-	-

Bajo protesta de decir verdad declaramos que los Estados Financieros y sus notas, son razonablemente correctos y son responsabilidad del emisor.
Resultado por Posición Monetaria
Resultado por Tenencia de Activos no Monetarios



Segundo Informe de Cuenta Pública
Museo Morelense de Arte Popular
Estado Analítico del Activo
Del 1 de enero al 30 de junio de 2025
(Cifras en Pesos)



Concepto	Saldo Inicial 1	Cargos del Periodo 2	Abonos del Periodo 3	Saldo Final 4 = (1 + 2 - 3)	Variación del Periodo (4 - 1)
ACTIVO	2,181,223	5,605,446	5,151,218	2,635,451	454,228
<i>Activo Circulante</i>	<i>2,027,933</i>	<i>5,605,446</i>	<i>5,151,218</i>	<i>2,482,161</i>	<i>454,228</i>
Efectivo y Equivalentes	405,980	2,285,154	2,270,207	420,927	14,947
Derechos a Recibir Efectivo o Equivalentes	61,984	2,304,400	2,277,815	88,569	26,585
Derechos a Recibir Bienes o Servicios	129,677	5,700	4,750	130,627	950
Inventarios	1,430,292	1,010,192	598,446	1,842,038	411,746
Almacenes	-	-	-	-	-
Estimación por Pérdida o Deterioro de Activos Circulantes	-	-	-	-	-
Otros Activos Circulantes	-	-	-	-	-
<i>Activo No Circulante</i>	<i>153,290</i>	<i>-</i>	<i>-</i>	<i>153,290</i>	<i>-</i>
Inversiones Financieras a Largo Plazo	-	-	-	-	-
Derechos a Recibir Efectivo o Equivalentes a Largo Plazo	-	-	-	-	-
Bienes Inmuebles, Infraestructura y Constr. en Proceso	-	-	-	-	-
Bienes Muebles	1,972,831	-	-	1,972,831	-
Activos Intangibles	650,460	-	-	650,460	-
Depreciación, Deterioro y Amort. Acumulada de Bienes	(2,470,001)	-	-	(2,470,001)	-
Activos Diferidos	-	-	-	-	-
Est. por Pérdida o Deterioro de Activos no Circulantes	-	-	-	-	-
Otros Activos no Circulantes	-	-	-	-	-

Bajo protesta de decir verdad declaramos que los Estados Financieros y sus notas, son razonablemente correctos y son responsabilidad del emisor.



Segundo Informe de Cuenta Pública
Museo Morelense de Arte Popular
Estado Analítico de la Deuda y Otros Pasivos
Del 1 de enero al 30 de junio de 2025
(Cifras en Pesos)



Denominación de las Deudas	Moneda de Contratación	Institución o País Acreedor	Saldo Inicial del Periodo	Saldo Final del Periodo
DEUDA PÚBLICA				
Corto Plazo				
Deuda Interna	Pesos		-	-
Instituciones de Crédito			-	-
Títulos y Valores			-	-
Arrendamientos Financieros			-	-
Deuda Externa	Pesos		-	-
Organismos Financieros Internacionales			-	-
Deuda Bilateral			-	-
Títulos y Valores			-	-
Arrendamientos Financieros			-	-
<i>Subtotal a Corto Plazo</i>			-	-
Largo Plazo				
Deuda Interna	Pesos		-	-
Instituciones de Crédito			-	-
Títulos y Valores			-	-
Arrendamientos Financieros			-	-
Deuda Externa	Pesos		-	-
Organismos Financieros Internacionales			-	-
Deuda Bilateral			-	-
Títulos y Valores			-	-
Arrendamientos Financieros			-	-
<i>Subtotal a Largo Plazo</i>			-	-
Otros Pasivos			211,784	198,023
Total Deuda y Otros Pasivos			211,784	198,023

Bajo protesta de decir verdad declaramos que los Estados Financieros y sus notas, son razonablemente correctos y son responsabilidad del emisor.



Segundo Informe de Cuenta Pública
Museo Morelense de Arte Popular
Informe Analítico de la Deuda Pública y Otros Pasivos - LDF
Del 1 de enero al 30 de junio de 2025
(Cifras en Pesos)



Denominación de la Deuda Pública y Otros Pasivos	Saldo al 31 de Diciembre de 2024	Disposiciones del Periodo	Amortizaciones del Periodo	Revaluaciones, Reclasificaciones y Otros Ajustes	Saldo Final del Periodo	Pago de Intereses del Periodo	Pago de Comisiones y demás costos asociados durante el Periodo
Deuda Pública	-	-	-	-	-	-	-
Corto Plazo	-	-	-	-	-	-	-
Instituciones de Crédito	-	-	-	-	-	-	-
Títulos y Valores	-	-	-	-	-	-	-
Arrendamientos Financieros	-	-	-	-	-	-	-
Largo Plazo	-	-	-	-	-	-	-
Instituciones de Crédito	-	-	-	-	-	-	-
Títulos y Valores	-	-	-	-	-	-	-
Arrendamientos Financieros	-	-	-	-	-	-	-
Otros Pasivos	211,784	-	-	-	198,023	-	-
Total de la Deuda Pública y Otros Pasivos	211,784	-	-	-	198,023	-	-
Deuda Contingente¹ (Informativo)							
Deuda Contingente 1	-	-	-	-	-	-	-
Deuda Contingente 2	-	-	-	-	-	-	-
Deuda Contingente xx	-	-	-	-	-	-	-
Valor de Instrumentos Bono Cupón Cero ²							
Instrumento Bono Cupón Cero 1	-	-	-	-	-	-	-
Instrumento Bono Cupón Cero 2	-	-	-	-	-	-	-
Instrumento Bono Cupón Cero 3	-	-	-	-	-	-	-

1 Se refiere a cualquier Financiamiento sin fuente o garantía de pago definida, que sea asumida de manera solidaria o subsidiaria por las Entidades Federativas con sus Municipios, organismos descentralizados y empresas de participación estatal mayoritaria y fideicomisos, locales o municipales, y por los Municipios con sus respectivos organismos descentralizados y empresas de participación municipal mayoritaria.

2 Se refiere al valor del Bono Cupón Cero que respalda el pago de los créditos asociados al mismo (Activo).

Obligaciones a Corto Plazo	Monto Contratado	Plazo Pactado	Tasa de Interés	Comisiones y Costos Relacionados	Tasa Efectiva
Obligaciones a Corto Plazo (Informativo)					
Crédito 1	-	-	-	-	-
Crédito 2	-	-	-	-	-
Crédito xx	-	-	-	-	-

Bajo protesta de decir verdad declaramos que los Estados Financieros y sus notas, son razonablemente correctos y son responsabilidad del emisor.



Segundo Informe de Cuenta Pública
Museo Morelense de Arte Popular
Informe Analítico de Obligaciones Diferentes de Financiamientos - LDF
Del 1 de enero al 30 de junio de 2025
(Cifras en Pesos)



Denominación de las Financiamiento	Fecha del Contrato	Fecha de inicio de operación del proyecto	Fecha de vencimiento	Monto de la inversión pactado	Plazo pactado	Monto promedio mensual del pago de la contraprestación	Monto promedio mensual del pago de la contraprestación al correspondiente al pago de inversión	Monto pagado de la inversión al 30 de junio de 2025	Monto pagado de la inversión actualizado al 30 de junio de 2025	Saldo pendiente por pagar de la inversión al 30 de junio de 2025
Asociaciones Público Privadas (APP´s)				-		-	-	-	-	-
APP 1				-		-	-	-	-	-
APP 2				-		-	-	-	-	-
APP 3				-		-	-	-	-	-
APP xx				-		-	-	-	-	-
Otros Instrumentos				-		-	-	-	-	-
Otro Instrumento 1				-		-	-	-	-	-
Otro Instrumento 2				-		-	-	-	-	-
Otro Instrumento 3				-		-	-	-	-	-
Otro Instrumento				-		-	-	-	-	-
xx				-		-	-	-	-	-
de Financiamiento Total de Obligaciones Diferentes				-		-	-	-	-	-

Bajo protesta de decir verdad declaramos que los Estados Financieros y sus notas, son razonablemente correctos y son responsabilidad del emisor.



Segundo Informe de Cuenta Pública
Museo Morelense de Arte Popular
Estado de Variación en la Hacienda Pública
Del 1 de enero al 30 de junio de 2025
(Cifras en Pesos)



Concepto	Hacienda Pública/Patrimonio Contribuido	Hacienda Pública/Patrimonio Generado de Ejercicios Anteriores	Hacienda Pública/Patrimonio Generado del Ejercicio	Exceso o Insuficiencia en la Actualización de la Hacienda Pública / Patrimonio	TOTAL
Hacienda Pública / Patrimonio Contribuido Neto de 2024	134,977	-	-	-	134,977
Aportaciones	-	-	-	-	-
Donaciones de Capital	134,977	-	-	-	134,977
Actualización de la Hacienda Pública / Patrimonio	-	-	-	-	-
Hacienda Pública / Patrimonio Generado Neto de 2024	-	2,281,285	(446,823)	-	1,834,462
Resultados del Ejercicio (Ahorro / Desahorro)	-	-	(446,823)	-	(446,823)
Resultados de Ejercicios Anteriores	-	6,009,891	-	-	6,009,891
Revalúos	-	-	-	-	-
Reservas	-	-	-	-	-
Rectificaciones de Resultados de Ejercicios Anteriores	-	(3,728,606)	-	-	(3,728,606)
Exceso o Insuficiencia en la Actualización de la Hacienda Pública / Patrimonio Neto de 2024	-	-	-	-	-
Resultado por Posición Monetaria	-	-	-	-	-
Resultado por Tenencia de Activos no Monetarios	-	-	-	-	-
Hacienda Pública / Patrimonio Neto Final de 2024	134,977	2,281,285	(446,823)	-	1,969,439
Cambios en la Hacienda Pública / Patrimonio Contribuido Neto de 2025	-	-	-	-	-
Aportaciones	-	-	-	-	-
Donaciones de Capital	-	-	-	-	-
Actualización de la Hacienda Pública / Patrimonio	-	-	-	-	-
Variaciones de la Hacienda Pública / Patrimonio Generado Neto de 2025	-	(489,687)	957,676	-	467,989
Resultados del Ejercicio (Ahorro / Desahorro)	-	-	510,853	-	510,853
Resultados de Ejercicios Anteriores	-	(489,687)	446,823	-	(42,864)
Revalúos	-	-	-	-	-
Reservas	-	-	-	-	-
Rectificaciones de Resultados de Ejercicios Anteriores	-	-	-	-	-
Cambios en el Exceso o Insuficiencia en la Actualización de la Hacienda Pública / Patrimonio Neto de 2025	-	-	-	-	-
Resultado por Posición Monetaria	-	-	-	-	-
Resultado por Tenencia de Activos no Monetarios	-	-	-	-	-
Hacienda Pública / Patrimonio Neto Final de 2025	134,977	1,791,598	510,853	-	2,437,428

Bajo protesta de decir verdad declaramos que los Estados Financieros y sus notas, son razonablemente correctos y son responsabilidad del emisor.



Segundo Informe de Cuenta Pública
Museo Morelense de Arte Popular
Estado de Flujos de Efectivo
Del 1 de enero al 30 de junio de 2024 y 2025
(Cifras en Pesos)



Concepto		2025	2024	Concepto		2025	2024
Flujos de Efectivo de las Actividades de Operación				Flujos de Efectivo de las Actividades de Inversión			
Origen		1,974,289	1,636,425	Origen			
Impuestos		-	-	Bienes Inmuebles, Infraestructura y Construcciones en Proceso		-	-
Cuotas y Aportaciones de Seguridad Social		-	-	Bienes Muebles		-	-
Contribuciones de Mejoras		-	-	Otros Orígenes de Inversión		-	-
Derechos		-	-				
Productos		-	-	Aplicación			8,000
Aprovechamientos		13	-	Bienes Inmuebles, Infraestructura y Construcciones en Proceso		-	-
Ingresos por Venta de Bienes y Prestación de Servicios		-	-	Bienes Muebles		-	8,000
Participaciones, Aportaciones, Contribuciones, Ingresos, Derivados		468,876	289,478	Otras Aplicaciones de Inversión		-	-
Transferencias, Asignaciones, Subsidios y Subvenciones, y		-	-				
Otros Orígenes de Operación		1,505,413	1,346,934	Flujos Netos de Efectivo por Actividades de Inversión		-	
		-	-			(8,000)	Flujo de
Aplicación		1,959,342	2,016,508	Efectivo de las Actividades de Financiamiento			
Servicios Personales		1,114,883	964,603	Origen			
Materiales y Suministros		553,384	395,059	Endeudamiento Neto		-	-
Servicios Generales		148,420	394,797	Interno		-	-
Transf. Internas y Asignaciones al Sector Público		-	-	Externo		-	-
Transferencias al resto del Sector Público		-	-	Otros Orígenes de Financiamiento		-	-
Subsidios y Subvenciones		-	-				
Ayudas Sociales		-	-	Aplicación			
Pensiones y Jubilaciones		-	-	Servicios de la Deuda		-	-
Transf. a Fideicomisos, Mandatos y Contratos Análogos		58,496	-	Interno		-	-
Transferencias a la Seguridad Social		44,483	-	Externo		-	-
Donativos		-	-	Otras Aplicaciones de Financiamiento		-	-
Transferencias al Exterior		-	-				
Participaciones		-	-	Flujos Netos de Efectivo por Actividades de Financiamiento		-	-
Aportaciones		-	-				
Convenios		-	-	Incremento/Disminución Neta en el Efectivo y Equivalentes al		14,947	Efectivo
Otras Aplicaciones de Operación		84,159	217,566			(388,083)	
				Efectivo y Equivalentes al Efectivo al Inicio del Ejercicio		405,980	789,473
Flujos Netos de Efectivo por Actividades de Operación		14,947		Efectivo y Equivalentes al Efectivo al Final del Ejercicio		420,927	401,390
		(380,083)					

Bajo protesta de decir verdad declaramos que los Estados Financieros y sus notas, son razonablemente correctos y son responsabilidad del emisor.



Museo Morelense de Arte Popular
Informe de Pasivos Contingentes
Del 1 de enero al 30 de junio de 2025
(Cifras en Pesos)



MORELOS
LA TIERRA QUE NOS UNE
GOBIERNO DEL ESTADO
2024 - 2030

EN CUMPLIMIENTO A LO DISPUESTO EN LOS ARTÍCULO 46, FRACCION I, INCISO F) Y 52 DE LA LEY GENERAL DE CONTABILIDAD GUBERNAMENTAL Y DE CONFORMIDAD CON LO ESTABLECIDO EN EL CAPITULO VII, NUMERAL II, INCISO H) DEL MANUAL DE CONTABILIDAD GUBERNAMENTAL EMITIDO POR EL CONAC, EL ENTE PUBLICO INFORMA LO SIGUIENTE:

SIN INFORMACIÓN QUE REVELAR



MUSEO MORELENSE DE ARTE POPULAR
NOTAS A LOS ESTADOS FINANCIEROS
DEL 1 DE ENERO AL 30 DE JUNIO DE 2025
PESOS



NOTAS DE GESTIÓN ADMINISTRATIVA

1.- Autorización e Historia

a) Con fecha 09 de Noviembre del 2011, se publicó en el periódico oficial “tierra y libertad” numero 4929 el decreto número mil trescientos noventa y nueve por el que se crea el organismo descentralizado denominado CENTRO REGIONAL DE INNOVACION Y DESARROLLO ARTESANAL, con personalidad jurídica y patrimonio propio, sectorizado a la extinta secretaria de desarrollo económico, con la finalidad de coordinar, impulsar y garantizar la modernización y reestructuración de las actividades artesanales, mejorando sus condiciones y rentabilidad, gestión y competitividad en el mercado del estado.

b) Cabe señalar que, derivado de la reforma a la Ley Orgánica de la Administración Pública del Estado de Morelos, la cual contempla una reestructuración de la administración pública, en la cual se crean nuevas secretarías de despacho, incluyendo entre estas la Secretaría de Cultura, a la cual en virtud de sus atribuciones fue sectorizado el organismo mediante acuerdo de sectorización publicado con fecha 5 de diciembre del 2012, en el periódico oficial “Tierra y Libertad” numero 5048 Alcance.

Con fecha 15 de enero del 2014, se reforman la denominación del Decreto número mil trescientos noventa y nueve por el que se crea el Organismo Descentralizado denominado Museo Morelense de Arte Popular; sus artículos 1; 2; 3; 4; la denominación del vigente Capítulo Segundo; el párrafo inicial del artículo 5; la denominación del vigente Capítulo Tercero; el párrafo inicial y la fracción II del artículo 6; se reforma el artículo 7; el párrafo inicial y las fracciones I, II, III, IV y V del artículo 9; la denominación del vigente Capítulo Quinto, el artículo 11; el párrafo inicial y las fracciones I, II y III del artículo 12; el primer y segundo párrafo del artículo 13; y los artículos 15 y 16 por artículo Primero; y se adiciona un Capítulo para ser el Capítulo Segundo, recorriendo en su orden los actuales Capítulos Segundo, Tercero, Cuarto, Quinto y Sexto, para ser los Capítulos Tercero, Cuarto, Quinto, Sexto y Séptimo, por artículo Segundo del Decreto No. 1218 publicado en el Periódico Oficial “Tierra y Libertad No. 5157 de fecha 2014/01/15. Vigencia 2014/01/01.

Fue publicado en el periódico Oficial “Tierra y Libertad” No. 5160, Fe de erratas al decreto número mil doscientos dieciocho, publicado en el periódico antes citado número 5157, de fecha 15 de enero de 2014, en el cual en la página 7, columna izquierda, línea 49, dice:

Día 1° de enero del año 2014 Debe decir:

Día 16 de enero del año 2014.

Con base a esta reforma el Organismo Público Descentralizado, ahora se denomina Museo Morelense de Arte Popular.

2.- Panorama Económico y Financiero

Se informará sobre las principales condiciones económico-financieras bajo las cuales el ente público estuvo operando; y las cuales influyeron en la toma de decisiones de la administración; tanto a nivel local como federal.

3.- Organización y objeto social

a) Objeto Social

De conformidad con lo estipulado en su artículo 2.- El Museo Morelense de Arte Popular, tendrá por objeto la coordinación entre los usuarios, los Municipios, el Estado y la Federación, para la realización de las acciones relacionadas con la recuperación, fomento, comercialización y difusión de los valores del arte popular; constituyéndose como un espacio de conservación, exposición y difusión, de carácter cultural y educativo de las diversas manifestaciones históricas de arte popular que se han llevado a cabo dentro del territorio de nuestra Entidad.

b) Principal Actividad

De conformidad con lo estipulado en su **Artículo 3.** El Museo Morelense de Arte Popular tendrá las atribuciones siguientes:

- I. Constituirse, en el ámbito de su competencia, como Organismo Auxiliar de la Administración Pública del Estado, para la ejecución de las políticas públicas relacionadas con el fomento al arte popular;
- II. Instrumentar los mecanismos que permitan promover, difundir y comercializar, directa o indirectamente, la producción de arte popular, incluyendo principalmente la participación de la población indígena del Estado;
- III. Consolidar, preservar y difundir testimonios del arte popular, contribuyendo con la educación a través del conocimiento de los elementos históricos de nuestra cultura popular;
- IV. Impulsar la capacitación, la innovación en el diseño y la calidad en la manufacturación del arte popular, preservando su identidad cultural, con el objeto de ampliar su mercado;
- V. Establecer la coordinación con la Federación, Estados, Municipios o Instituciones Públicas, Sociales o Privadas, para orientar las actividades de investigación, promoción, comercialización y difusión del arte popular, a nivel nacional e internacional;
- VI. Organizar y desarrollar programas de intercambio museológico y colaboración profesional con Organismos e Instituciones Culturales o de Investigación Artística Nacionales y Extranjeras;
- VII. Operar como unidad de exhibición de los contenidos temáticos que se integren con los elementos, características y objetos de arte popular que se obtengan para su custodia o comercialización;
- VIII. Garantizar la preservación y proporcionar el mantenimiento adecuado a las piezas y objetos bajo su custodia o de su propiedad;
- IX. Realizar las investigaciones necesarias para las exhibiciones, con el fin de robustecer, preservar y difundir las raíces culturales e históricas del arte popular morelense;
- X. Realizar exposiciones temporales o permanentes vinculadas a los temas del arte popular;
- XI. Desarrollar y promover actividades vinculadas al Museo Morelense de Arte Popular que contribuyan a la difusión y desarrollo del arte popular entre los morelenses y sus visitantes;
- XII. Promover en los jóvenes y niños valores que coadyuven a garantizar la preservación del arte popular de sus comunidades, mediante talleres de capacitación en la materia;
- XIII. Realizar y promover actividades encaminadas a estimular la participación de los sectores populares en las actividades del Museo Morelense de Arte Popular;
- XIV. Promover la preservación y evolución de los elementos de la identidad morelense;
- XV. Elaborar y operar el registro de artesanos del Estado de Morelos;
- XVI. Organizar y participar en ferias y exposiciones nacionales e internacionales para difundir y comercializar el arte popular morelense;
- XVII. Instalar puntos de venta para la comercialización de arte popular, de acuerdo con la normatividad aplicable;
- XVIII. Celebrar todo tipo de Actos, Convenios y Contratos que sean necesarios para el cumplimiento de su objeto;
- XIX. Gestionar apoyos públicos o privados para la investigación y el desarrollo de la actividad de arte popular;
- XX. Gestionar financiamientos para el logro de sus objetivos, en términos de las disposiciones jurídicas aplicables;
- XXI. Procurar el uso y aprovechamiento de los recursos naturales de la región, y
- XXII. Las demás que determinen las disposiciones jurídicas aplicables.

De conformidad con lo estipulado en su **Artículo 4.** Para el ejercicio de sus atribuciones, el Museo Morelense de Arte Popular, en coordinación con la Dirección General de Museos y exposiciones de la Secretaría de Turismo y Cultura, desempeñará su actuación acorde con los planes, objetivos y metas que deban alcanzar, y responderá a una administración eficaz, eficiente y ágil.

c) Ejercicio fiscal

El Museo Morelense de Arte Popular, inicia su ejercicio fiscal del día 01 de enero y lo cierra el 31 de diciembre de cada año.

d) Régimen jurídico

Constitución Política de los Estados Unidos Mexicanos.

Constitución Política del Estado Libre y Soberano de Morelos. Ley Orgánica de la Administración Pública del Estado de Morelos.

Ley Orgánica de la Administración Pública del Estado Libre y Soberano de Morelos.

Decreto Número mil trescientos noventa y nueve.- Por el que se crea el Organismo Público Descentralizado denominado Museo Morelense de Arte Popular.

Estatuto Orgánico del Museo Morelense de Arte popular.

Ley de Entrega recepción de la Administración Pública del Estado y Municipios. Plan Estatal de Desarrollo 2024-2030.

Reglamento de la Ley sobre Adquisiciones, Enajenaciones, Arrendamientos y Prestación de Servicios del Poder Ejecutivo del Estado de Morelos.

Lineamientos y Criterios para el Cumplimiento de las Obligaciones de Transparencia.

Acuerdo que establece los lineamientos para la convocatoria y desarrollo de las Sesiones Ordinarias y extraordinarias de los órganos colegiados de la Administración Central y de los Organismos Auxiliares que integran el Sector Paraestatal del Estado de Morelos.

Decreto de Austeridad para la Administración Pública Estatal. Ley General de Contabilidad Gubernamental.

Ley de Impuesto Sobre la Renta.

Ley General de Presupuesto y Responsabilidad Hacendaria.

Ley de Presupuesto Contabilidad y Gasto Público del Estado de Morelos. Código Fiscal de la Federación.

Ley de Disciplina Financiera de las Entidades Federativas y los Municipios.

e) Consideraciones fiscales del ente

El régimen fiscal aplicable al Museo Morelense de Arte Popular del Estado de Morelos, es el correspondiente a Personas Morales con fines no lucrativos del título III de la Ley del Impuesto Sobre la Renta.

El ente está obligado a pagar o retener:

- Entero de retenciones mensuales de ISR por sueldos y salarios.
- Declaración Informativa mensual de proveedores.
- Entero de retención de ISR por servicios profesionales mensual.
- Entero de retenciones mensuales de ISR por ingresos asimilados a salarios.

f) Estructura organizacional básica



MORELOS
LA TIERRA QUE NOS UNE
ESTADO DE MORELOS
1821-2021

CULTURA
SECRETARÍA DE CULTURA

MUSEO MORELENSE DE ARTE POPULAR



g) El Museo Morelense de Arte Popular no forma parte de Fideicomisos de los cuales sea fideicomitente o fideicomisario, ni contratos análogos, incluyendo mandatos de los cuales sea parte.

4.- Bases de preparación de los Estados Financieros.

Los Estados Financieros a partir del ejercicio fiscal 2012, son elaborados en base a la Ley General de Contabilidad Gubernamental, así como los documentos técnicos emitidos por el Consejo Nacional de Armonización Contable (CONAC) y la información financiera se sujeta a criterios de utilidad, confiabilidad, relevancia comprensibilidad y comparación, con la finalidad de cumplir con lo establecido en la Ley.

5.- Políticas de contabilidad significativas

Las principales políticas contables del Museo Morelense de Arte Popular se resumen a continuación:

Los Estados Financieros al 30 de junio de 2025, son presentados en precios históricos y no reconocen los efectos de la inflación en la información financiera contenidos en las Normas de Información Financieras (NIF) en tanto el CONAC no emita lo conducente.

La información se genera conforme a las normas criterios y principios técnicos emitidos por el CONAC y las disposiciones aplicables. Así como los Lineamientos de Operación del Gasto autorizado por nuestra junta directiva.

Los registros se realizan en base a la clasificación presupuestaria y contable, publicada por el Consejo Nacional de Armonización Contable (CONAC) que señala el Clasificador por objeto del gasto (COG publicado el 22/12/2014), clasificador por tipo de gasto (última reforma publicado el 30/09/2015), clasificador funcional del gasto (publicado el 27/12/2010) y el clasificador por rubro de ingresos (CRI última reforma publicado el 09/08/2023), y el plan de cuentas (última reforma publicado el 09/12/2021).

6.- Posición en Moneda Extranjera y Protección por Riesgo Cambiario

El ente no realizar movimientos en moneda extranjera.

7.- Reporte Analítico del Activo

La vida útil, porcentajes de depreciación y amortización utilizados en los diferentes tipos de activo el ente se basa en la Guía de Vida Útil Estimada y Porcentajes de Depreciación, de conformidad con las Principales Reglas de Registro y Valoración del Patrimonio (Elementos Generales) publicadas en el Diario Oficial de la Federación (DOF) el 27 de diciembre de 2010 y con las Reglas Específicas del Registro y Valoración del Patrimonio publicadas en el DOF el 13 de diciembre de 2011.

.

8.- Fideicomisos, Mandatos y Análogos

El Museo Morelense de Arte Popular no cuenta con Fideicomisos, Madatos y Análogos.

9.- Reporte de la Recaudación

Tipo de Ingreso	MONTO	DESCRIPCION
Ingresos Propios	\$468,876	Venta en tienda MMAPO mercancías a consignación d
Recursos Federales No Etiquetados	\$1,505,413	Ramo 28

10.- Información sobre la Deuda y el Reporte Analítico de la Deuda

El Ente no ha generado deuda al cierre del segundo trimestre de este ejercicio fiscal.

11.- Calificaciones otorgadas

Sin información, tanto que el ente público no ha sido sujeta a una calificación crediticia.

12.- Proceso de Mejora

Atendiendo el Acuerdo por el que se emiten las disposiciones y el manual administrativo en materia de control interno para la Administración pública del estado de Morelos, publicado el pasado 05 de noviembre de 2021, en el Periódico Oficial "Tierra y Libertad", número 6006, este Museo cada trimestre ha presentado ante el Órgano Interno de Control las acciones de control, para identificar, atender y evitar posibles riesgos que amenacen los logros de metas y objetivos institucionales.

13.- Información por Segmentos

No se atiende de manera segmentada.

14.- Eventos Posteriores al Cierre

No se realizaron eventos posteriores al cierre del primer trimestre 2025.

15.- Partes Relacionadas

No existen partes relacionadas que pudieran ejercer influencia significativa en la toma de decisiones financiera y operativas.

16.- Responsabilidad Sobre la Presentación Razonable de la Información Contable

"Bajo protesta de decir verdad declaramos que los estados financieros y sus notas, son razonablemente correctos y son responsabilidad del emisor".

NOTAS DE DESGLOSE

I) NOTAS AL ESTADO DE ACTIVIDADES

1.- Ingresos y otros beneficios

Los ingresos por venta de bienes y servicios, representa el total de venta de artesanías al **31 de marzo 2025**, se detalla a continuación:

SUB CUENTA	MONTO	DESCRIPCION
Venta de artesanías	\$468,876	Venta en tienda MMAPO
Transferencias, asignaciones, Subsidios	\$1,505,413	Ramo 28

Total **\$1,974,289**

2.- Gastos y otras pérdidas

Son los gastos llevados a cabo para la operatividad del organismo provenientes de recursos estatales para pago de gasto corriente, el presupuesto fue autorizado por el Gobierno del Estado y se ejerce de acuerdo, a las leyes aplicables, a los lineamientos locales y federales. Se desglosa por capítulo de la siguiente manera:

1000	Servicios personales	1,114,883
2000	Materiales y suministros	553,383
3000	Servicios generales	148,420

Total **1,816,686**

II) NOTAS AL ESTADO DE SITUACIÓN FINANCIERA

Activo

1.- Efectivo y equivalentes

El saldo en este rubro por la cantidad de \$286,732.00 (Doscientos ochenta y seis mil setecientos treinta y dos pesos 00/100 M.N.) están constituidos en moneda de curso legal y se encuentran en valor nominal provenientes de ingresos propios captados y aportaciones estatales, y están integrados como sigue:

Las cuentas bancarias son específicas para cada recurso, permitiendo identificar claramente los movimientos de cada una, con la finalidad de llevar unas finanzas sanas y dar cumplimiento a las reglas de operación de los recursos estatales y federales.

SUB CUENTA	MONTO	DESCRIPCION
BANORTE 8001339752	70,104.00	Ingresos Propios
BANORTE 8001339734	350,823.00	Recursos estatales
Total Bancos	420,927.00	

Derechos a recibir Efectivo y Equivalentes y Bienes o Servicios

2.- Derechos a recibir Bienes o Servicios

La cuenta de Otros derechos a recibir bienes o servicios integra el **subsidio para el empleo** acumulado y se calcula aplicando a los ingresos de los trabajadores que sirve de base para calcular el impuesto sobre la renta que correspondan al mes de calendario de que se trate.

SUB CUENTA	MONTO	DESCRIPCION
Subsidio al empleo	130,627	Subsidio al empleo acumulado

Inventarios

4.- Bienes disponibles para su transformación o consumo (inventarios)

El saldo por **\$1,650,059.00** corresponde al total de inventario de artesanías adquirido directamente por el organismo y mercancía donada por la secretaría de desarrollo Económico del Gobierno del estado de Morelos, así como de fondo solidario para la venta en galería, y en una cuenta por separado el inventario en la modalidad de consignación, el método de valuación aplicado a los inventarios es el de costo promedio y se desglosa como sigue:

SUB CUENTA	MONTO	DESCRIPCION
Inventario de Mercancías para venta	1,842,038	Inventario de Mercancías

Total **\$1,842,038**

5.- Almacenes

Cabe señalar que los procedimientos y métodos de control de valuación de inventarios es el de costo Promedio.

6.- Inversiones Financieras

No hay información que reportar porque el Ente no tiene Inveriones Financieras.

7.- No se tienen Participaciones y Aportaciones de Capital, Inversiones a Largo Plazo y Títulos y Valores a Largo Plazo.

8.- Bienes Muebles, Inmuebles e Intangibles

El valor histórico de los bienes muebles propiedad del Museo Morelense de Arte Popular, asciende a la cantidad de **\$1,972,831.00** (Un millón novecientos setenta y dos mil ochocientos treinta y un pesos 00/100 M.N.).

9. Se informa de manera agrupada por cuenta, los rubros de activos intangibles por un monto de **\$650,460.00** (Seiscientos cincuenta mil cuatrocientos sesenta pesos 00/100m.n.)

10.-Estimaciones y deterioros

La depreciación deterioro y amortización acumulada de bienes, representa la depreciación de los activos adquiridos con recursos de esta dependencia, y se depreciaron de acuerdo a los parámetros de estimación de vida útil publicados en la página del Consejo Nacional de Armonización Contable (CONAC) por la cantidad de \$2,470,001.00 (Dos millones cuatrocientos sesenta mil un pesos 00/100 M.N.)

Otros Activos

11.- El Museo Morelense Arte Popular no tiene cuentas de otros activos de tipo circulante o no circulante, que impacten financieramente.

Pasivo

Cuentas y Documentos por pagar

1.- Las cuentas por pagar a corto plazo por **\$198,023** representa los compromisos adquiridos con los proveedores y las obligaciones a cargo del organismo, con motivo de las adquisiciones de materiales e insumos, prestación de servicios, las adquisiciones de piezas a los artesanos, así como las piezas bajo la modalidad de contratos en consignación para nuestros diferentes puntos venta, atendiendo en su caso a los compromisos de pago establecidos, o contratos de prestación de servicios.

Retenciones y contribuciones por pagar a corto plazo, representa el saldo por concepto de retenciones a personas físicas por concepto de sueldos y salarios.

2.- Fondos y Bienes de Terceros en Garantía y/o Administración
El Ente no cuenta con fondos y bienes de terceros en garantía.

III) NOTAS AL ESTADO DE VARIACIÓN EN LA HACIENDA PÚBLICA

1.- Se integra por la cantidad de **\$134,977.00** el cuál se conforma por los importes correspondientes a donaciones de capital, por parte de la extinta secretaria de desarrollo económico y la donación por parte del fondo solidario; cuando se creó este organismo y otra parte corresponde a la adquisición de piezas por compra directa de artesanías. Así como el resultado de ejercicios anteriores y la adquisición de activos.

IV) NOTAS AL ESTADO DE FLUJOS DE EFECTIVO

Efectivo y equivalentes		
	2025	2024
Efectivo en Bancos -Tesorería	0	0
Efectivo en Bancos- Dependencias	420,927	401,390
Inversiones temporales (hasta 3 meses)	0	0
Fondos con afectación específica	0	0
Total de Efectivo y Equivalentes	420,927	401,390



Segundo Informe de Cuenta Pública
Museo Morelense de Arte Popular
Conciliación entre los Ingresos Presupuestarios y Contables
Del 1 de enero al 30 de junio de 2025
(Cifras en Pesos)




Concepto	2025
1. Total de Ingresos Presupuestarios	1,974,289
2. Más Ingresos Contables No Presupuestarios	486,740
2.1 Ingresos Financieros	-
2.2 Incremento por Variación de Inventarios	486,740
2.3 Disminución del Exceso de Estimaciones por Pérdida o Deterioro u Obsolescencia	-
2.4 Disminución del Exceso de Provisiones	-
2.5 Otros Ingresos y Beneficios Varios	-
2.6 Otros Ingresos Contables No Presupuestarios	-
3. Menos Ingresos Presupuestarios No Contables	-
3.1 Aprovechamientos Patrimoniales	-
3.2 Ingresos Derivados de Financiamientos	-
3.3 Otros Ingresos Presupuestarios No Contables	-
4. Total de Ingresos Contables	2,461,029



Segundo Informe de Cuenta Pública
Museo Morelense de Arte Popular
Conciliación entre los Egresos Presupuestarios y los Gastos Contables
Del 1 de enero al 30 de junio de 2025
(Cifras en Pesos)



Concepto	2025
1. Total de Egresos Presupuestarios	1,875,182
2. Menos Egresos Presupuestarios No Contables	553,383
2.1 Materias Primas y Materiales de Producción y Comercialización	429,993
2.2 Materiales y Suministros	123,390
2.3 Mobiliario y Equipo de Administración	-
2.4 Mobiliario y Equipo Educacional y Recreativo	-
2.5 Equipo e Instrumental Médico y de Laboratorio	-
2.6 Vehículos y Equipo de Transporte	-
2.7 Equipo de Defensa y Seguridad	-
2.8 Maquinaria, Otros Equipos y Herramientas	-
2.9 Activos Biológicos	-
2.10 Bienes Inmuebles	-
2.11 Activos Intangibles	-
2.12 Obra Pública en Bienes de Dominio Público	-
2.13 Obra Pública en Bienes Propios	-
2.14 Acciones y Participaciones de Capital	-
2.15 Compra de Títulos y Valores	-
2.16 Concesión de Préstamos	-
2.17 Inversiones en Fideicomisos, Mandatos y Otros Análogos	-
2.18 Provisiones para Contingencias y Otras Erogaciones Especiales	-
2.19 Amortización de la Deuda Pública	-
2.20 Adeudos de Ejercicios Fiscales Anteriores (ADEFAS)	-
2.21 Otros Egresos Presupuestarios No Contables	-
3. Más Gastos Contables No Presupuestarios	628,377
3.1 Estimaciones, Depreciaciones, Deterioros, Obsolescencia y Amortizaciones	-
3.2 Provisiones	-
3.3 Disminución de Inventarios	74,993
3.4 Otros Gastos	-
3.5 Inversión Pública no Capitalizable	-
3.6 Materiales y Suministros (consumos)	553,384
3.7 Otros Gastos Contables No Presupuestarios	-
4. Total de Gastos Contables	1,950,176



Información Presupuestaria

SEGUNDO INFORME DE CUENTA PÚBLICA
MUSEO MORELENSE DE ARTE POPULAR
ENERO - JUNIO



2025



Segundo Informe de Cuenta Pública
Museo Morelense de Arte Popular
Balance Presupuestario - LDF
Del 1 de enero al 30 de junio de 2025
(Cifras en Pesos)



Concepto	Estimado / Aprobado	Devengado	Recaudado / Pagado
A. Ingresos Totales (A = A1 + A2 + A3)	4,058,200	1,974,289	1,974,289
A1. Ingresos de Libre Disposición	4,058,200	1,974,289	1,974,289
A2. Transferencias Federales Etiquetadas	-	-	-
A3. Financiamiento Neto	-	-	-
B. Egresos Presupuestarios (B = B1 + B2)	4,058,200	1,875,182	1,875,182
B1. Gasto No Etiquetado (sin incluir Amortización de la Deuda Pública)	4,058,200	1,875,182	1,875,182
B2. Gasto Etiquetado (sin incluir Amortización de la Deuda Pública)	-	-	-
C. Remanentes del Ejercicio Anterior (C = C1 + C2)	-	-	-
C1. Remanentes de Ingresos de Libre Disposición aplicados en el periodo	-	-	-
C2. Remanentes de Transferencias Federales Etiquetadas aplicados en el periodo	-	-	-
I. Balance Presupuestario (I = A - B + C)	-	99,107	99,107
II. Balance Presupuestario sin Financiamiento Neto (II = I - A3)	-	99,107	99,107
III. Balance Presupuestario sin Financiamiento Neto y sin Remanentes del Ejercicio Anterior (III = II - C)	-	99,107	99,107

Concepto	Aprobado	Devengado	Pagado
E. Intereses, Comisiones y Gastos de la Deuda (E = E1 + E2)	-	-	-
E1. Intereses, Comisiones y Gastos de la Deuda con Gasto No Etiquetado	-	-	-
E2. Intereses, Comisiones y Gastos de la Deuda con Gasto Etiquetado	-	-	-
IV. Balance Primario (IV = III + E)	-	99,107	99,107

Concepto	Estimado / Aprobado	Devengado	Recaudado / Pagado
F. Financiamiento (F = F1 + F2)	-	-	-
F1. Financiamiento con Fuente de Pago de Ingresos de Libre Disposición	-	-	-
F2. Financiamiento con Fuente de Pago de Transferencias Federales Etiquetadas	-	-	-
G. Amortización de la Deuda (G = G1 + G2)	-	-	-
G1. Amortización de la Deuda Pública con Gasto No Etiquetado	-	-	-
G2. Amortización de la Deuda Pública con Gasto Etiquetado	-	-	-
A3. Financiamiento Neto (A3 = F - G)	-	-	-

Concepto	Estimado / Aprobado	Devengado	Recaudado / Pagado
A1. Ingresos de Libre Disposición	4,058,200	1,974,289	1,974,289
A3.1 Financiamiento Neto con Fuente de Pago de Ingresos de Libre Disposición (A3.1 = F1 - G1)	-	-	-
F1. Financiamiento con Fuente de Pago de Ingresos de Libre Disposición	-	-	-
G1. Amortización de la Deuda Pública con Gasto No Etiquetado	-	-	-
B1. Gasto No Etiquetado (sin incluir Amortización de la Deuda Pública)	4,058,200	1,875,182	1,875,182
C1. Remanentes de Ingresos de Libre Disposición aplicados en el periodo	-	-	-
V. Balance Presupuestario de Recursos Disponibles (V = A1 + A3.1 - B1 + C1)	-	99,107	99,107
VI. Balance Presupuestario de Recursos Disponibles sin Financiamiento Neto (VI = V - A3.1)	-	99,107	99,107

Concepto	Estimado / Aprobado	Devengado	Recaudado / Pagado
A2. Transferencias Federales Etiquetadas	-	-	-
A3.2 Financiamiento Neto con Fuente de Pago de Transferencias Federales Etiquetadas (A3.2 = F2 - G2)	-	-	-
F2. Financiamiento con Fuente de Pago de Transferencias Federales Etiquetadas	-	-	-
G2. Amortización de la Deuda Pública con Gasto Etiquetado	-	-	-
B2. Gasto Etiquetado (sin incluir Amortización de la Deuda Pública)	-	-	-
C2. Remanentes de Transferencias Federales Etiquetadas aplicados en el periodo	-	-	-
VII. Balance Presupuestario de Recursos Etiquetados (VII = A2 + A3.2 - B2 + C2)	-	-	-
VIII. Balance Presupuestario de Recursos Etiquetados sin Financiamiento Neto (VIII = VII - A3.2)	-	-	-



Segundo Informe de Cuenta Pública
Museo Morelense de Arte Popular
Estado Analítico de Ingresos
Del 1 de enero al 30 de junio de 2025
(Cifras en Pesos)



Rubro de Ingresos	Ingreso					Diferencia
	Estimado	Ampliaciones y Reducciones	Modificado	Devengado	Recaudado	
	(1)	(2)	(3= 1 + 2)	(4)	(5)	
Impuestos	-	-	-	-	-	-
Cuotas y Aportaciones de Seguridad Social	-	-	-	-	-	-
Contribuciones de Mejoras	-	-	-	-	-	-
Derechos	-	-	-	-	-	-
Productos	-	-	-	-	-	-
Aprovechamientos	-	-	-	-	-	-
Ingresos por Venta de Bienes, Prestación de Servicios y Otros Ingresos	780,000	111,213	891,213	468,876	468,876	(311,124)
Participaciones, Aportaciones, Convenios, Incentivos Derivados de la Colaboración Fiscal y Fondos Distintos de Aportaciones	-	-	-	-	-	-
Transferencias, Asignaciones, Subsidios y Subvenciones, y Pensiones y Jubilaciones	3,278,200	168,235	3,446,435	1,505,413	1,505,413	(1,772,787)
Ingresos Derivados de Financiamientos	-	-	-	-	-	-
Total	4,058,200	279,448	4,337,648	1,974,289	1,974,289	(2,083,911)
Ingresos excedentes						

Estado Analítico de Ingresos Por Fuente de Financiamiento	Ingreso					Diferencia
	Estimado	Ampliaciones y Reducciones	Modificado	Devengado	Recaudado	
	(1)	(2)	(3= 1 + 2)	(4)	(5)	
Ingresos del Poder Ejecutivo Federal o Estatal y de los Municipios	-	-	-	-	-	-
Impuestos	-	-	-	-	-	-
Cuotas y Aportaciones de Seguridad Social	-	-	-	-	-	-
Contribuciones de Mejoras	-	-	-	-	-	-
Derechos	-	-	-	-	-	-
Productos ¹	-	-	-	-	-	-
Aprovechamientos ²	-	-	-	-	-	-
Participaciones, Aportaciones, Convenios, Incentivos Derivados de la Colaboración Fiscal y Fondos Distintos de Aportaciones	-	-	-	-	-	-
Transferencias, Asignaciones, Subsidios y Subvenciones, y Pensiones y Jubilaciones	-	-	-	-	-	-
Ingresos de los Entes Públicos de los Poderes Legislativo y Judicial, de los Órganos Autónomos y del Sector Paraestatal o Paramunicipal, así como de las Empresas Productivas del Estado	4,058,200	279,448	4,337,648	1,974,289	1,974,289	(2,083,911)
Cuotas y Aportaciones de Seguridad Social	-	-	-	-	-	-
Productos	-	-	-	-	-	-
Ingresos por Venta de Bienes, Prestación de Servicios y Otros Ingresos ³	780,000	111,213	891,213	468,876	468,876	(311,124)
Transferencias, Asignaciones, Subsidios y Subvenciones, y Pensiones y Jubilaciones	3,278,200	168,235	3,446,435	1,505,413	1,505,413	(1,772,787)
Ingresos Derivados de Financiamientos	-	-	-	-	-	-
Ingresos Derivados de Financiamientos	-	-	-	-	-	-
Total	4,058,200	279,448	4,337,648	1,974,289	1,974,289	(2,083,911)
Ingresos excedentes						

¹ Incluye intereses que generan las cuentas bancarias de los entes públicos en productos.

² Incluye donativos en efectivo del Poder Ejecutivo, entre otros aprovechamientos.

³ Se refiere a los ingresos propios obtenidos por los Poderes Legislativo y Judicial, los Órganos Autónomos y las entidades de la administración pública paraestatal y paramunicipal, por sus actividades diversas no inherentes a su operación que generan recursos y que no sean ingresos por venta de bienes o prestación de servicios, tales como donativos en efectivo, entre otros.



Segundo Informe de Cuenta Pública
Museo Morelense de Arte Popular
Estado Analítico de Ingresos Detallado - LDF
Del 1 de enero al 30 de junio de 2025
(Cifras en Pesos)



Concepto	Ingreso					Diferencia
	Estimado	Ampliaciones/ (Reducciones)	Modificado	Devengado	Recaudado	
Ingresos de Libre Disposición						
<i>Impuestos</i>	-	-	-	-	-	-
<i>Cuotas y Aportaciones de Seguridad Social</i>	-	-	-	-	-	-
<i>Contribuciones de Mejoras</i>	-	-	-	-	-	-
<i>Derechos</i>	-	-	-	-	-	-
<i>Productos</i>	-	-	-	-	-	-
<i>Aprovechamientos</i>	-	-	-	-	-	-
Ingresos por Venta de Bienes y Prestación de Servicios	780,000	111,213	891,213	468,876	468,876	(311,124)
<i>Participaciones</i>	-	-	-	-	-	-
Fondo General de Participaciones	-	-	-	-	-	-
Fondo de Fomento Municipal	-	-	-	-	-	-
Fondo de Fiscalización y Recaudación	-	-	-	-	-	-
Fondo de Compensación	-	-	-	-	-	-
Fondo de Extracción de Hidrocarburos	-	-	-	-	-	-
Impuesto Especial Sobre Producción y Servicios	-	-	-	-	-	-
0.136% de la Recaudación Federal Participable	-	-	-	-	-	-
3.17% Sobre Extracción de Petróleo	-	-	-	-	-	-
Gasolinas y Diésel	-	-	-	-	-	-
Fondo del Impuesto Sobre la Renta	-	-	-	-	-	-
Fondo de Estabilización de los Ingresos de las Ent. Fed.	-	-	-	-	-	-
<i>Incentivos Derivados de la Colaboración Fiscal</i>	-	-	-	-	-	-
Tenencia o Uso de Vehículos	-	-	-	-	-	-
Fondo de Compensación ISAN	-	-	-	-	-	-
Impuesto Sobre Automóviles Nuevos	-	-	-	-	-	-
Fondo de Compensación de Repecos-Intermedios	-	-	-	-	-	-
Otros Incentivos Económicos	-	-	-	-	-	-
Transferencias y Asignaciones	3,278,200	168,235	3,446,435	1,505,413	1,505,413	(1,772,787)
<i>Convenios</i>	-	-	-	-	-	-
Otros Convenios y Subsidios	-	-	-	-	-	-
<i>Otros Ingresos de Libre Disposición</i>	-	-	-	-	-	-
Participaciones en Ingresos Locales	-	-	-	-	-	-
Otros Ingresos de Libre Disposición	-	-	-	-	-	-
Total de Ingresos de Libre Disposición	4,058,200	279,448	4,337,648	1,974,289	1,974,289	(2,083,911)
Ingresos Excedentes de Ingresos de Libre Disposición						
Transferencias Federales Etiquetadas						
<i>Aportaciones</i>	-	-	-	-	-	-
Fondo de Aport. para la Nómina Educativa y Gto. Op.	-	-	-	-	-	-
Fondo de Aportaciones para los Servicios de Salud	-	-	-	-	-	-
Fondo de Aportaciones para la Infraestructura Social	-	-	-	-	-	-
Fondo de Aport. para el Fortalecimiento de los Municipios y de las Demarcaciones Territoriales del Distrito Federal	-	-	-	-	-	-
Fondo de Aportaciones Múltiples	-	-	-	-	-	-
Fondo de Aport. para la Educación Tec. y de Adultos	-	-	-	-	-	-
Fondo de Aportaciones para la Seguridad Pública de los Estados y del Distrito Federal	-	-	-	-	-	-
Fondo de Aportaciones para el Fortalecimiento de las Entidades Federativas	-	-	-	-	-	-
<i>Convenios</i>	-	-	-	-	-	-
Convenios de Protección Social en Salud	-	-	-	-	-	-
Convenios de Descentralización	-	-	-	-	-	-
Convenios de Reasignación	-	-	-	-	-	-
Otros Convenios y Subsidios	-	-	-	-	-	-
<i>Fondos Distintos de Aportaciones</i>	-	-	-	-	-	-
Fondo para Entidades Federativas y Municipios Productores de Hidrocarburos	-	-	-	-	-	-
Fondo Minero	-	-	-	-	-	-
<i>Transferencias, Asignaciones, Subsidios y Subvenciones, y Pensiones y Jubilaciones</i>	-	-	-	-	-	-
<i>Otras Transferencias Federales Etiquetadas</i>	-	-	-	-	-	-
Total de Transferencias Federales Etiquetadas	-	-	-	-	-	-
Ingresos Derivados de Financiamientos	-	-	-	-	-	-
<i>Ingresos Derivados de Financiamientos</i>	-	-	-	-	-	-
Total de Ingresos	4,058,200	279,448	4,337,648	1,974,289	1,974,289	(2,083,911)
Datos Informativos						
1. Ingresos Derivados de Financiamientos con Fuente de Pago de Ingresos de Libre Disposición	-	-	-	-	-	-
2. Ingresos Derivados de Financiamientos con Fuente de Pago de Transferencias Federales Etiquetadas	-	-	-	-	-	-
3. Ingresos Derivados de Financiamientos	-	-	-	-	-	-



Segundo Informe de Cuenta Pública
Museo Morelense de Arte Popular
Estado Analítico del Ejercicio del Presupuesto de Egresos
Clasificación por Objeto del Gasto (Capítulo y Concepto)
Del 1 de enero al 30 de junio de 2025
(Cifras en Pesos)



Concepto	Egresos					Subejercicio 6 = (3 - 4)
	Aprobado	Ampliaciones/ (Reducciones)	Modificado	Devengado	Pagado	
	1	2	3 = (1 + 2)	4	5	
Servicios Personales	2,557,820	148,339	2,706,159	1,114,883	1,114,883	1,591,276
Remuneraciones al Personal de Carácter Permanente	1,943,905	-	1,943,905	924,181	924,181	1,019,724
Remuneraciones al Personal de Carácter Transitorio	-	-	-	-	-	-
Remuneraciones Adicionales y Especiales	403,211	148,339	551,550	163,841	163,841	387,709
Seguridad Social	204,204	-	204,204	21,861	21,861	182,343
Otras Prestaciones Sociales y Económicas	6,500	-	6,500	5,000	5,000	1,500
Previsiones	-	-	-	-	-	-
Pago de Estímulos a Servidores Públicos	-	-	-	-	-	-
Materiales y Suministros	986,879	111,213	1,098,092	553,383	553,383	544,709
Materiales de Admón. Emisión de Doctos. y Artículos Oficiales	162,596	-	162,596	68,219	68,219	94,377
Alimentos y Utensilios	28,762	-	28,762	6,822	6,822	21,940
Materias Primas y Materiales de Producción y Comercialización	623,041	111,213	734,254	429,993	429,993	304,261
Materiales y Artículos de Construcción y de Reparación	105,750	-	105,750	30,014	30,014	75,736
Productos Químicos, Farmacéuticos y de Laboratorio	19,160	-	19,160	-	-	19,160
Combustibles, Lubricantes y Aditivos	25,500	-	25,500	13,600	13,600	11,900
Vestuario, Blancos, Prendas de Protección y Artículos Deportivos	11,170	-	11,170	2,585	2,585	8,585
Materiales y Suministros Para Seguridad	-	-	-	-	-	-
Herramientas, Refacciones y Accesorios Menores	10,900	-	10,900	2,150	2,150	8,750
Servicios Generales	395,064	8,775	403,839	148,420	148,420	255,419
Servicios Básicos	15,000	586	15,586	586	586	15,000
Servicios de Arrendamiento	-	-	-	-	-	-
Servicios Profesionales, Científicos, Técnicos y Otros Servicios	152,400	-	152,400	59,036	59,036	93,364
Servicios Financieros, Bancarios y Comerciales	57,160	-	57,160	19,425	19,425	37,735
Servicios de Instalación, Reparación, Mantto. y Conservación	18,000	986	18,986	986	986	18,000
Servicios de Comunicación Social y Publicidad	-	-	-	-	-	-
Servicios de Traslado y Viáticos	35,700	(1,572)	34,128	15,218	15,218	18,910
Servicios Oficiales	64,500	-	64,500	23,596	23,596	40,904
Otros Servicios Generales	52,304	8,775	61,079	29,573	29,573	31,506
Transferencias, Asignaciones, Subsidios y Otras Ayudas	118,437	11,121	129,558	58,496	58,496	71,062
Transferencias Internas y Asignaciones al Sector Público	-	-	-	-	-	-
Transferencias al Resto del Sector Público	-	-	-	-	-	-
Subsidios y Subvenciones	-	-	-	-	-	-
Ayudas Sociales	-	-	-	-	-	-
Pensiones y Jubilaciones	118,437	11,121	129,558	58,496	58,496	71,062
Transferencias a Fideicomisos, Mandatos y Otros Análogos	-	-	-	-	-	-
Transferencias a la Seguridad Social	-	-	-	-	-	-
Donativos	-	-	-	-	-	-
Transferencias al Exterior	-	-	-	-	-	-
Bienes Muebles, Inmuebles e Intangibles	-	-	-	-	-	-
Mobiliario y Equipo de Administración	-	-	-	-	-	-
Mobiliario y Equipo Educacional y Recreativo	-	-	-	-	-	-
Equipo e Instrumental Médico y de Laboratorio	-	-	-	-	-	-
Vehículos y Equipo de Transporte	-	-	-	-	-	-
Equipo de Defensa y Seguridad	-	-	-	-	-	-
Maquinaria, Otros Equipos y Herramientas	-	-	-	-	-	-
Activos Biológicos	-	-	-	-	-	-
Bienes Inmuebles	-	-	-	-	-	-
Activos Intangibles	-	-	-	-	-	-
Inversión Pública	-	-	-	-	-	-
Obra Pública en Bienes de Dominio Público	-	-	-	-	-	-
Obra Pública en Bienes Propios	-	-	-	-	-	-
Proyectos Productivos y Acciones de Fomento	-	-	-	-	-	-
Inversiones Financieras y Otras Provisiones	-	-	-	-	-	-
Inversiones Para el Fomento de Actividades Productivas	-	-	-	-	-	-
Acciones y Participaciones de Capital	-	-	-	-	-	-
Compra de Títulos y Valores	-	-	-	-	-	-
Concesión de Préstamos	-	-	-	-	-	-
Inversiones en Fideicomisos, Mandatos y Otros Análogos	-	-	-	-	-	-
Otras Inversiones Financieras	-	-	-	-	-	-
Provisiones para Contingencias y Otras Erogaciones Especiales	-	-	-	-	-	-
Participaciones y Aportaciones	-	-	-	-	-	-
Participaciones	-	-	-	-	-	-
Aportaciones	-	-	-	-	-	-
Convenios	-	-	-	-	-	-
Deuda Pública	-	-	-	-	-	-
Amortización de la Deuda Pública	-	-	-	-	-	-
Intereses de la Deuda Pública	-	-	-	-	-	-
Comisiones de la Deuda Pública	-	-	-	-	-	-
Gastos de la Deuda Pública	-	-	-	-	-	-
Costo por Coberturas	-	-	-	-	-	-
Apoyos Financieros	-	-	-	-	-	-
Adeudos de Ejercicios Fiscales Anteriores (Adefas)	-	-	-	-	-	-
Total del Gasto	4,058,200	279,448	4,337,648	1,875,182	1,875,182	2,462,466



Segundo Informe de Cuenta Pública
Museo Morelense de Arte Popular
Estado Analítico del Ejercicio del Presupuesto de Egresos Detallado - LDF
Clasificación por Objeto del Gasto (Capítulo y Concepto)
Del 1 de enero al 30 de junio de 2025
(Cifras en Pesos)



Concepto	Egresos					Subejercicio
	Aprobado	Ampliaciones / (Reducciones)	Modificado	Devengado	Pagado	
Gasto No Etiquetado	4,058,200	279,448	4,337,648	1,875,182	1,875,182	2,462,466
Servicios Personales	2,557,820	148,339	2,706,159	1,114,883	1,114,883	1,591,276
Remuneraciones al Personal de Carácter Permanente	1,943,905	-	1,943,905	924,181	924,181	1,019,724
Remuneraciones al Personal de Carácter Transitorio	-	-	-	-	-	-
Remuneraciones Adicionales y Especiales	403,211	148,339	551,550	163,841	163,841	387,709
Seguridad Social	204,204	-	204,204	21,861	21,861	182,343
Otras Prestaciones Sociales y Económicas	6,500	-	6,500	5,000	5,000	1,500
Previsiones	-	-	-	-	-	-
Pago de Estímulos a Servidores Públicos	-	-	-	-	-	-
Materiales y Suministros	986,879	111,213	1,098,092	553,383	553,383	544,709
Materiales de Admón., Emisión de Doctos. y Art. Oficiales	162,596	-	162,596	68,219	68,219	94,377
Alimentos y Utensilios	28,762	-	28,762	6,822	6,822	21,940
Materias Primas y Materiales de Prod. y Comercialización	623,041	111,213	734,254	429,993	429,993	304,261
Materiales y Artículos de Construcción y de Reparación	105,750	-	105,750	30,014	30,014	75,736
Productos Químicos, Farmacéuticos y de Laboratorio	19,160	-	19,160	-	-	19,160
Combustibles, Lubricantes y Aditivos	25,500	-	25,500	13,600	13,600	11,900
Vestuario, Blancos, Prendas de Protección y Art. Deportivos	11,170	-	11,170	2,585	2,585	8,585
Materiales y Suministros Para Seguridad	-	-	-	-	-	-
Herramientas, Refacciones y Accesorios Menores	10,900	-	10,900	2,150	2,150	8,750
Servicios Generales	395,064	8,775	403,839	148,420	148,420	255,419
Servicios Básicos	15,000	586	15,586	586	586	15,000
Servicios de Arrendamiento	-	-	-	-	-	-
Servicios Profesionales, Científicos, Técnicos y Otros Serv.	152,400	-	152,400	59,036	59,036	93,364
Servicios Financieros, Bancarios y Comerciales	57,160	-	57,160	19,425	19,425	37,735
Servicios de Instalación, Reparación, Mantto. y Conservación	18,000	986	18,986	986	986	18,000
Servicios de Comunicación Social y Publicidad	-	-	-	-	-	-
Servicios de Traslado y Viáticos	35,700	(1,572)	34,128	15,218	15,218	18,910
Servicios Oficiales	64,500	-	64,500	23,596	23,596	40,904
Otros Servicios Generales	52,304	8,775	61,079	29,573	29,573	31,506
Transferencias, Asignaciones, Subsidios y Otras Ayudas	118,437	11,121	129,558	58,496	58,496	71,062
Transferencias Internas y Asignaciones al Sector Público	-	-	-	-	-	-
Transferencias al Resto del Sector Público	-	-	-	-	-	-
Subsidios y Subvenciones	-	-	-	-	-	-
Ayudas Sociales	-	-	-	-	-	-
Pensiones y Jubilaciones	118,437	11,121	129,558	58,496	58,496	71,062
Transferencias a Fideicomisos, Mandatos y Otros Análogos	-	-	-	-	-	-
Transferencias a la Seguridad Social	-	-	-	-	-	-
Donativos	-	-	-	-	-	-
Transferencias al Exterior	-	-	-	-	-	-
Bienes Muebles, Inmuebles e Intangibles	-	-	-	-	-	-
Mobiliario y Equipo de Administración	-	-	-	-	-	-
Mobiliario y Equipo Educativo y Recreativo	-	-	-	-	-	-
Equipo e Instrumental Médico y de Laboratorio	-	-	-	-	-	-
Vehículos y Equipo de Transporte	-	-	-	-	-	-
Equipo de Defensa y Seguridad	-	-	-	-	-	-
Maquinaria, Otros Equipos y Herramientas	-	-	-	-	-	-
Activos Biológicos	-	-	-	-	-	-
Bienes Inmuebles	-	-	-	-	-	-
Activos Intangibles	-	-	-	-	-	-
Inversión Pública	-	-	-	-	-	-
Obra Pública en Bienes de Dominio Público	-	-	-	-	-	-
Obra Pública en Bienes Propios	-	-	-	-	-	-
Proyectos Productivos y Acciones de Fomento	-	-	-	-	-	-
Inversiones Financieras y Otras Provisiones	-	-	-	-	-	-
Inversiones Para el Fomento de Actividades Productivas	-	-	-	-	-	-
Acciones y Participaciones de Capital	-	-	-	-	-	-
Compra de Títulos y Valores	-	-	-	-	-	-
Concesión de Préstamos	-	-	-	-	-	-
Inversiones en Fideicomisos, Mandatos y Otros Análogos	-	-	-	-	-	-
Fideicomiso de Desastres Naturales (Informativo)	-	-	-	-	-	-
Otras Inversiones Financieras	-	-	-	-	-	-
Provisiones para Contingencias y Otras Erogaciones Especiales	-	-	-	-	-	-
Participaciones y Aportaciones	-	-	-	-	-	-
Participaciones	-	-	-	-	-	-
Aportaciones	-	-	-	-	-	-
Convenios	-	-	-	-	-	-
Deuda Pública	-	-	-	-	-	-
Amortización de la Deuda Pública	-	-	-	-	-	-
Intereses de la Deuda Pública	-	-	-	-	-	-
Comisiones de la Deuda Pública	-	-	-	-	-	-
Gastos de la Deuda Pública	-	-	-	-	-	-
Costo por Coberturas	-	-	-	-	-	-
Apoyos Financieros	-	-	-	-	-	-
Adeudos de Ejercicios Fiscales Anteriores (Adefas)	-	-	-	-	-	-



Segundo Informe de Cuenta Pública
Museo Morelense de Arte Popular
Estado Analítico del Ejercicio del Presupuesto de Egresos Detallado - LDF
Clasificación por Objeto del Gasto (Capítulo y Concepto)
Del 1 de enero al 30 de junio de 2025
(Cifras en Pesos)



Concepto	Egresos					Subejercicio
	Aprobado	Ampliaciones / (Reducciones)	Modificado	Devengado	Pagado	
Gasto Etiquetado	-	-	-	-	-	-
Servicios Personales	-	-	-	-	-	-
Remuneraciones al Personal de Carácter Permanente	-	-	-	-	-	-
Remuneraciones al Personal de Carácter Transitorio	-	-	-	-	-	-
Remuneraciones Adicionales y Especiales	-	-	-	-	-	-
Seguridad Social	-	-	-	-	-	-
Otras Prestaciones Sociales y Económicas	-	-	-	-	-	-
Previsiones	-	-	-	-	-	-
Pago de Estímulos a Servidores Públicos	-	-	-	-	-	-
Materiales y Suministros	-	-	-	-	-	-
Materiales de Admón., Emisión de Doctos. y Art. Oficiales	-	-	-	-	-	-
Alimentos y Utensilios	-	-	-	-	-	-
Materias Primas y Materiales de Prod. y Comercialización	-	-	-	-	-	-
Materiales y Artículos de Construcción y de Reparación	-	-	-	-	-	-
Productos Químicos, Farmacéuticos y de Laboratorio	-	-	-	-	-	-
Combustibles, Lubricantes y Aditivos	-	-	-	-	-	-
Vestuario, Blancos, Prendas de Protección y Art. Deportivos	-	-	-	-	-	-
Materiales y Suministros Para Seguridad	-	-	-	-	-	-
Herramientas, Refacciones y Accesorios Menores	-	-	-	-	-	-
Servicios Generales	-	-	-	-	-	-
Servicios Básicos	-	-	-	-	-	-
Servicios de Arrendamiento	-	-	-	-	-	-
Servicios Profesionales, Científicos, Técnicos y Otros Serv.	-	-	-	-	-	-
Servicios Financieros, Bancarios y Comerciales	-	-	-	-	-	-
Servicios de Instalación, Reparación, Mantto. y Conservación	-	-	-	-	-	-
Servicios de Comunicación Social y Publicidad	-	-	-	-	-	-
Servicios de Traslado y Viáticos	-	-	-	-	-	-
Servicios Oficiales	-	-	-	-	-	-
Otros Servicios Generales	-	-	-	-	-	-
Transferencias, Asignaciones, Subsidios y Otras Ayudas	-	-	-	-	-	-
Transferencias Internas y Asignaciones al Sector Público	-	-	-	-	-	-
Transferencias al Resto del Sector Público	-	-	-	-	-	-
Subsidios y Subvenciones	-	-	-	-	-	-
Ayudas Sociales	-	-	-	-	-	-
Pensiones y Jubilaciones	-	-	-	-	-	-
Transferencias a Fideicomisos, Mandatos y Otros Análogos	-	-	-	-	-	-
Transferencias a la Seguridad Social	-	-	-	-	-	-
Donativos	-	-	-	-	-	-
Transferencias al Exterior	-	-	-	-	-	-
Bienes Muebles, Inmuebles e Intangibles	-	-	-	-	-	-
Mobiliario y Equipo de Administración	-	-	-	-	-	-
Mobiliario y Equipo Educativo y Recreativo	-	-	-	-	-	-
Equipo e Instrumental Médico y de Laboratorio	-	-	-	-	-	-
Vehículos y Equipo de Transporte	-	-	-	-	-	-
Equipo de Defensa y Seguridad	-	-	-	-	-	-
Maquinaria, Otros Equipos y Herramientas	-	-	-	-	-	-
Activos Biológicos	-	-	-	-	-	-
Bienes Inmuebles	-	-	-	-	-	-
Activos Intangibles	-	-	-	-	-	-
Inversión Pública	-	-	-	-	-	-
Obra Pública en Bienes de Dominio Público	-	-	-	-	-	-
Obra Pública en Bienes Propios	-	-	-	-	-	-
Proyectos Productivos y Acciones de Fomento	-	-	-	-	-	-
Inversiones Financieras y Otras Provisiones	-	-	-	-	-	-
Inversiones Para el Fomento de Actividades Productivas	-	-	-	-	-	-
Acciones y Participaciones de Capital	-	-	-	-	-	-
Compra de Títulos y Valores	-	-	-	-	-	-
Concesión de Préstamos	-	-	-	-	-	-
Inversiones en Fideicomisos, Mandatos y Otros Análogos	-	-	-	-	-	-
Fideicomiso de Desastres Naturales (Informativo)	-	-	-	-	-	-
Otras Inversiones Financieras	-	-	-	-	-	-
Provisiones para Contingencias y Otras Erogaciones Especiales	-	-	-	-	-	-
Participaciones y Aportaciones	-	-	-	-	-	-
Participaciones	-	-	-	-	-	-
Aportaciones	-	-	-	-	-	-
Convenios	-	-	-	-	-	-
Deuda Pública	-	-	-	-	-	-
Amortización de la Deuda Pública	-	-	-	-	-	-
Intereses de la Deuda Pública	-	-	-	-	-	-
Comisiones de la Deuda Pública	-	-	-	-	-	-
Gastos de la Deuda Pública	-	-	-	-	-	-
Costo por Coberturas	-	-	-	-	-	-
Apoyos Financieros	-	-	-	-	-	-
Adeudos de Ejercicios Fiscales Anteriores (Adefas)	-	-	-	-	-	-
Total de Egresos	4,058,200	279,448	4,337,648	1,875,182	1,875,182	2,462,466



Segundo Informe de Cuenta Pública
Museo Morenense de Arte Popular
Estado Analítico del Ejercicio del Presupuesto de Egresos
Clasificación Administrativa
Del 1 de enero al 30 de junio de 2025
(Cifras en Pesos)



Concepto	Egresos					Subejercicio
	Aprobado	Ampliaciones/ (Reducciones)	Modificado	Devengado	Pagado	
	1	2	3 = (1 + 2)	4	5	
Jefatura de la Oficina de la Gubernatura del Estado	-	-	-	-	-	-
Secretaría de Gobierno	-	-	-	-	-	-
Secretaría de Hacienda	-	-	-	-	-	-
Secretaría de Desarrollo Económico y del Trabajo	-	-	-	-	-	-
Secretaría de Desarrollo Agropecuario	-	-	-	-	-	-
Secretaría de Infraestructura	-	-	-	-	-	-
Secretaría de Educación	-	-	-	-	-	-
Secretaría de Salud	-	-	-	-	-	-
Secretaría de Administración	-	-	-	-	-	-
Secretaría de la Contraloría	-	-	-	-	-	-
Secretaría de Turismo	-	-	-	-	-	-
Secretaría de Cultura	-	-	-	-	-	-
Secretaría de Bienestar	-	-	-	-	-	-
Secretaría de Desarrollo Sustentable	-	-	-	-	-	-
Secretaría de las Mujeres	-	-	-	-	-	-
Secretaría de Seguridad y Protección Ciudadana	-	-	-	-	-	-
Consejería Jurídica	-	-	-	-	-	-
Gastos Institucionales	-	-	-	-	-	-
Total del Gasto	-	-	-	-	-	-

Museo Morenense de Arte Popular
Estado Analítico del Ejercicio del Presupuesto de Egresos
Clasificación Administrativa
Del 1 de enero al 30 de junio de 2025

Concepto	Egresos					Subejercicio
	Aprobado	Ampliaciones/ (Reducciones)	Modificado	Devengado	Pagado	
	1	2	3 = (1 + 2)	4	5	
Poder Ejecutivo	-	-	-	-	-	-
Poder Legislativo	-	-	-	-	-	-
Poder Judicial	-	-	-	-	-	-
Organismos Autónomos	-	-	-	-	-	-
Poder Ejecutivo de los Municipios	-	-	-	-	-	-
Total del Gasto	-	-	-	-	-	-

Sector Paraestatal del Gobierno del Estado de Morelos
Estado Analítico del Ejercicio del Presupuesto de Egresos
Clasificación Administrativa
Del 1 de enero al 30 de junio de 2025

Concepto	Egresos					Subejercicio
	Aprobado	Ampliaciones/ (Reducciones)	Modificado	Devengado	Pagado	
	1	2	3 = (1 + 2)	4	5	
Entidades Paraestatales y Fideicomisos No Empresariales y No Financieros	4,058,200	279,448	4,337,648	1,875,182	1,875,182	2,462,466
Instituciones Públicas de la Seguridad Social	-	-	-	-	-	-
Entidades Paraestatales Empresariales No Financieras con Participación Estatal Mayoritaria	-	-	-	-	-	-
Fideicomisos Empresariales No Financieros con Participación Estatal Mayoritaria	-	-	-	-	-	-
Entidades Paraestatales Empresariales Financieras Monetarias con Participación Estatal Mayoritaria	-	-	-	-	-	-
Entidades Paraestatales Empresariales Financieras No Monetarias con Participación Estatal Mayoritaria	-	-	-	-	-	-
Fideicomisos Financieros Públicos con Participación Estatal Mayoritaria	-	-	-	-	-	-
Entidades Paramunicipales (en sus diferentes clasificaciones)	-	-	-	-	-	-
Total del Gasto	4,058,200	279,448	4,337,648	1,875,182	1,875,182	2,462,466



Segundo Informe de Cuenta Pública
Museo Morelense de Arte Popular
Estado Analítico del Ejercicio del Presupuesto de Egresos Detallado - LDF
Clasificación Administrativa
Del 1 de enero al 30 de junio de 2025
(Cifras en Pesos)



Concepto	Egresos					Subejercicio
	Aprobado	Ampliaciones/ (Reducciones)	Modificado	Devengado	Pagado	
Gasto No Etiquetado	4,058,200	279,448	4,337,648	1,875,182	1,875,182	2,462,466
Jefatura de la Oficina de la Gubernatura del Estado	-	-	-	-	-	-
Secretaría de Gobierno	-	-	-	-	-	-
Secretaría de Hacienda	-	-	-	-	-	-
Secretaría de Desarrollo Económico y del Trabajo	-	-	-	-	-	-
Secretaría de Desarrollo Agropecuario	-	-	-	-	-	-
Secretaría de Infraestructura	-	-	-	-	-	-
Secretaría de Educación	-	-	-	-	-	-
Secretaría de Salud	-	-	-	-	-	-
Secretaría de Administración	-	-	-	-	-	-
Secretaría de la Contraloría	-	-	-	-	-	-
Secretaría de Turismo	-	-	-	-	-	-
Secretaría de Cultura	-	-	-	-	-	-
Secretaría de Bienestar	-	-	-	-	-	-
Secretaría de Desarrollo Sustentable	-	-	-	-	-	-
Secretaría de las Mujeres	-	-	-	-	-	-
Secretaría de Seguridad y Protección Ciudadana	-	-	-	-	-	-
Consejería Jurídica	-	-	-	-	-	-
Gastos Institucionales	-	-	-	-	-	-
Poder Legislativo	-	-	-	-	-	-
Poder Judicial	-	-	-	-	-	-
Organismos Autónomos	-	-	-	-	-	-
Entidades Paraestatales y Fideicomisos No Empresariales y No Financieros	4,058,200	279,448	4,337,648	1,875,182	1,875,182	2,462,466
Entidades Paraestatales Empresariales No Financieras con Participación Estatal Mayoritaria	-	-	-	-	-	-
Poder Ejecutivo de los Municipios	-	-	-	-	-	-
Gasto Etiquetado	-	-	-	-	-	-
Jefatura de la Oficina de la Gubernatura del Estado	-	-	-	-	-	-
Secretaría de Gobierno	-	-	-	-	-	-
Secretaría de Hacienda	-	-	-	-	-	-
Secretaría de Desarrollo Económico y del Trabajo	-	-	-	-	-	-
Secretaría de Desarrollo Agropecuario	-	-	-	-	-	-
Secretaría de Infraestructura	-	-	-	-	-	-
Secretaría de Educación	-	-	-	-	-	-
Secretaría de Salud	-	-	-	-	-	-
Secretaría de Administración	-	-	-	-	-	-
Secretaría de la Contraloría	-	-	-	-	-	-
Secretaría de Turismo	-	-	-	-	-	-
Secretaría de Cultura	-	-	-	-	-	-
Secretaría de Bienestar	-	-	-	-	-	-
Secretaría de Desarrollo Sustentable	-	-	-	-	-	-
Secretaría de las Mujeres	-	-	-	-	-	-
Secretaría de Seguridad y Protección Ciudadana	-	-	-	-	-	-
Consejería Jurídica	-	-	-	-	-	-
Gastos Institucionales	-	-	-	-	-	-
Poder Legislativo	-	-	-	-	-	-
Poder Judicial	-	-	-	-	-	-
Organismos Autónomos	-	-	-	-	-	-
Entidades Paraestatales y Fideicomisos No Empresariales y No Financieros	-	-	-	-	-	-
Entidades Paraestatales Empresariales No Financieras con Participación Estatal Mayoritaria	-	-	-	-	-	-
Poder Ejecutivo de los Municipios	-	-	-	-	-	-
Total de Egresos	4,058,200	279,448	4,337,648	1,875,182	1,875,182	2,462,466



Segundo Informe de Cuenta Pública
Museo Morelense de Arte Popular
Estado Analítico del Ejercicio del Presupuesto de Egresos
Clasificación Funcional (Finalidad y Función)
Del 1 de enero al 30 de junio de 2025
(Cifras en Pesos)




Concepto	Egresos					Subejercicio
	Aprobado	Ampliaciones/ (Reducciones)	Modificado	Devengado	Pagado	
	1	2	3 = (1 + 2)	4	5	
						6 = (3 - 4)
Gobierno	-	-	-	-	-	-
Legislación	-	-	-	-	-	-
Justicia	-	-	-	-	-	-
Coordinación de la Política de Gobierno	-	-	-	-	-	-
Relaciones Exteriores	-	-	-	-	-	-
Asuntos Financieros y Hacendarios	-	-	-	-	-	-
Seguridad Nacional	-	-	-	-	-	-
Asuntos de Orden Público y de Seguridad Interior	-	-	-	-	-	-
Otros Servicios Generales	-	-	-	-	-	-
Desarrollo Social	4,058,200	279,448	4,337,648	1,875,182	1,875,182	2,462,466
Protección Ambiental	-	-	-	-	-	-
Vivienda y Servicios a la Comunidad	-	-	-	-	-	-
Salud	-	-	-	-	-	-
Recreación, Cultura y Otras Manifestaciones Sociales	4,058,200	279,448	4,337,648	1,875,182	1,875,182	2,462,466
Educación	-	-	-	-	-	-
Protección Social	-	-	-	-	-	-
Otros Asuntos Sociales	-	-	-	-	-	-
Desarrollo Económico	-	-	-	-	-	-
Asuntos Económicos, Comerciales y Laborales en General	-	-	-	-	-	-
Agropecuaria, Silvicultura, Pesca y Caza	-	-	-	-	-	-
Combustibles y Energía	-	-	-	-	-	-
Minería, Manufacturas y Construcción	-	-	-	-	-	-
Transporte	-	-	-	-	-	-
Comunicaciones	-	-	-	-	-	-
Turismo	-	-	-	-	-	-
Ciencia, Tecnología e Innovación	-	-	-	-	-	-
Otras Industrias y Otros Asuntos Económicos	-	-	-	-	-	-
Otras no Clasificadas en Funciones Anteriores	-	-	-	-	-	-
Transacciones de la Deuda Pública / Costo Financiero de la Deuda	-	-	-	-	-	-
Transferencias, Participaciones y Aportaciones entre Diferentes Niveles y Ordenes de Gobierno	-	-	-	-	-	-
Saneamiento del Sistema Financiero	-	-	-	-	-	-
Adeudos de Ejercicios Fiscales Anteriores	-	-	-	-	-	-
Total del Gasto	4,058,200	279,448	4,337,648	1,875,182	1,875,182	2,462,466



Segundo Informe de Cuenta Pública
Museo Morelense de Arte Popular
Estado Analítico del Ejercicio del Presupuesto de Egresos Detallado - LDF
Clasificación Funcional (Finalidad y Función)
Del 1 de enero al 30 de junio de 2025
(Cifras en Pesos)




Concepto	Egresos					Subejercicio
	Aprobado	Ampliaciones/ (Reducciones)	Modificado	Devengado	Pagado	
Gasto No Etiquetado	4,058,200	279,448	4,337,648	1,875,182	1,875,182	2,462,466
<i>Gobierno</i>	-	-	-	-	-	-
Legislación	-	-	-	-	-	-
Justicia	-	-	-	-	-	-
Coordinación de la Política de Gobierno	-	-	-	-	-	-
Relaciones Exteriores	-	-	-	-	-	-
Asuntos Financieros y Hacendarios	-	-	-	-	-	-
Seguridad Nacional	-	-	-	-	-	-
Asuntos de Orden Público y de Seguridad Interior	-	-	-	-	-	-
Otros Servicios Generales	-	-	-	-	-	-
<i>Desarrollo Social</i>	4,058,200	279,448	4,337,648	1,875,182	1,875,182	2,462,466
Protección Ambiental	-	-	-	-	-	-
Vivienda y Servicios a la Comunidad	-	-	-	-	-	-
Salud	-	-	-	-	-	-
Recreación, Cultura y Otras Manifestaciones Sociales	4,058,200	279,448	4,337,648	1,875,182	1,875,182	2,462,466
Educación	-	-	-	-	-	-
Protección Social	-	-	-	-	-	-
Otros Asuntos Sociales	-	-	-	-	-	-
<i>Desarrollo Económico</i>	-	-	-	-	-	-
Asuntos Económicos, Comerciales y Laborales en Gral.	-	-	-	-	-	-
Agropecuaria, Silvicultura, Pesca y Caza	-	-	-	-	-	-
Combustibles y Energía	-	-	-	-	-	-
Minería, Manufacturas y Construcción	-	-	-	-	-	-
Transporte	-	-	-	-	-	-
Comunicaciones	-	-	-	-	-	-
Turismo	-	-	-	-	-	-
Ciencia, Tecnología e Innovación	-	-	-	-	-	-
Otras Industrias y Otros Asuntos Económicos	-	-	-	-	-	-
<i>Otras no Clasificadas en Funciones Anteriores</i>	-	-	-	-	-	-
Transacciones de la Deuda Pública / Costo Financiero de la Deuda	-	-	-	-	-	-
Transferencias, Participaciones y Aportaciones entre Diferentes Niveles y Ordenes de Gobierno	-	-	-	-	-	-
Saneamiento del Sistema Financiero	-	-	-	-	-	-
Adeudos de Ejercicios Fiscales Anteriores	-	-	-	-	-	-
Gasto Etiquetado	-	-	-	-	-	-
<i>Gobierno</i>	-	-	-	-	-	-
Legislación	-	-	-	-	-	-
Justicia	-	-	-	-	-	-
Coordinación de la Política de Gobierno	-	-	-	-	-	-
Relaciones Exteriores	-	-	-	-	-	-
Asuntos Financieros y Hacendarios	-	-	-	-	-	-
Seguridad Nacional	-	-	-	-	-	-
Asuntos de Orden Público y de Seguridad Interior	-	-	-	-	-	-
Otros Servicios Generales	-	-	-	-	-	-
<i>Desarrollo Social</i>	-	-	-	-	-	-
Protección Ambiental	-	-	-	-	-	-
Vivienda y Servicios a la Comunidad	-	-	-	-	-	-
Salud	-	-	-	-	-	-
Recreación, Cultura y Otras Manifestaciones Sociales	-	-	-	-	-	-
Educación	-	-	-	-	-	-
Protección Social	-	-	-	-	-	-
Otros Asuntos Sociales	-	-	-	-	-	-
<i>Desarrollo Económico</i>	-	-	-	-	-	-
Asuntos Económicos, Comerciales y Laborales en Gral.	-	-	-	-	-	-
Agropecuaria, Silvicultura, Pesca y Caza	-	-	-	-	-	-
Combustibles y Energía	-	-	-	-	-	-
Minería, Manufacturas y Construcción	-	-	-	-	-	-
Transporte	-	-	-	-	-	-
Comunicaciones	-	-	-	-	-	-
Turismo	-	-	-	-	-	-
Ciencia, Tecnología e Innovación	-	-	-	-	-	-
Otras Industrias y Otros Asuntos Económicos	-	-	-	-	-	-
<i>Otras no Clasificadas en Funciones Anteriores</i>	-	-	-	-	-	-
Transacciones de la Deuda Pública / Costo Financiero de la Deuda	-	-	-	-	-	-
Transferencias, Participaciones y Aportaciones entre Diferentes Niveles y Ordenes de Gobierno	-	-	-	-	-	-
Saneamiento del Sistema Financiero	-	-	-	-	-	-
Adeudos de Ejercicios Fiscales Anteriores	-	-	-	-	-	-
Total del Egresos	4,058,200	279,448	4,337,648	1,875,182	1,875,182	2,462,466



Segundo Informe de Cuenta Pública
Museo Morelense de Arte Popular
Estado Analítico del Ejercicio del Presupuesto de Egresos Detallado - LDF
Clasificación de Servicios Personales por Categoría
Del 1 de enero al 30 de junio de 2025
(Cifras en Pesos)



Concepto	Egresos				Subejercicio
	Aprobado	Ampliaciones/ 9	Modificado 9	Devengado 3	Pagado 3
Gasto No Etiquetado	2,557,820	148,339	2,706,159	1,114,883	1,114,883
Personal Administrativo y de Servicio Público	-	-	-	-	-
Magisterio	-	-	-	-	-
Servicios de Salud	-	-	-	-	-
Personal Administrativo	-	-	-	-	-
Personal Médico, Paramédico y afín	-	-	-	-	-
Seguridad Pública	-	-	-	-	-
Gastos Asociados a la Implementación de Nuevas Leyes Fed. o Reformas a las Mismas	-	-	-	-	-
Nombre del Programa o Ley 1	-	-	-	-	-
Nombre del Programa o Ley 2	-	-	-	-	-
Sentencias Laborales Definitivas	-	-	-	-	-
Gasto Etiquetado	-	-	-	-	-
Personal Administrativo y de Servicio Público	-	-	-	-	-
Magisterio	-	-	-	-	-
Servicios de Salud	-	-	-	-	-
Personal Administrativo	-	-	-	-	-
Personal Médico, Paramédico y afín	-	-	-	-	-
Seguridad Pública	-	-	-	-	-
Gastos Asociados a la Implementación de Nuevas Leyes Fed. o Reformas a las Mismas	-	-	-	-	-
Nombre del Programa o Ley 1	-	-	-	-	-
Nombre del Programa o Ley 2	-	-	-	-	-
Sentencias Laborales Definitivas	-	-	-	-	-
Total del Gasto en Servicios Personales	2,557,820	148,339	2,706,159	1,114,883	1,114,883
					1,591,276

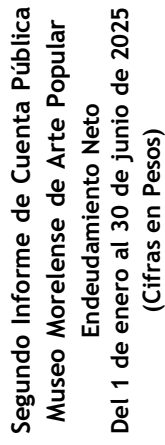
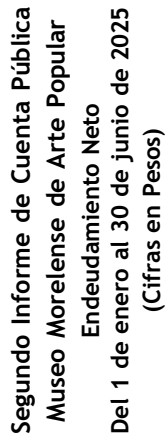


Segundo Informe de Cuenta Pública
Museo Morelense de Arte Popular
Estado Analítico del Ejercicio del Presupuesto de Egresos
Clasificación Económica (por Tipo de Gasto)
Del 1 de enero al 30 de junio de 2025
(Cifras en Pesos)

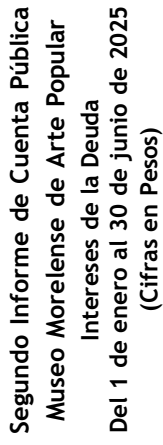
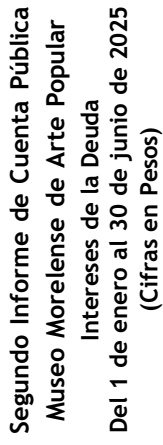


MORELOS
LA TIERRA QUE NOS UNE
GOBIERNO DEL ESTADO
2014 - 2018

Concepto	Egresos					Subejercicio
	Aprobado	Ampliaciones/ (Reducciones)	Modificado	Devengado	Pagado	
	1	2	3 = (1 + 2)	4	5	
Gasto Corriente	3,939,763	268,327	4,208,090	1,816,686	1,816,686	2,391,404
Gasto de Capital	-	-	-	-	-	-
Amortización de la Deuda y Disminución de Pasivos	-	-	-	-	-	-
Pensiones y Jubilaciones	118,437	11,121	129,558	58,496	58,496	71,062
Participaciones	-	-	-	-	-	-
Total del Gasto	4,058,200	279,448	4,337,648	1,875,182	1,875,182	2,462,466



Identificación de Crédito o Instrumento	Contratación / Colocación	Amortización	Endeudamiento Neto
	A	B	C = A - B
Créditos Bancarios			
			-
			-
			-
			-
			-
			-
			-
			-
			-
			-
			-
			-
			-
			-
			-
Total Créditos Bancarios	-	-	-
Otros Instrumentos de Deuda			
			-
			-
			-
			-
			-
			-
			-
			-
			-
			-
Total Otros Instrumentos de Deuda	-	-	-
TOTAL	-	-	-



Identificación de Crédito o Instrumento	Créditos Bancarios	Devengado	Pagado
		-	-
		-	-
		-	-
		-	-
		-	-
		-	-
		-	-
		-	-
		-	-
		-	-
		-	-
		-	-
Total de Intereses de Créditos Bancarios		-	-
Otros Instrumentos de Deuda			
		-	-
		-	-
		-	-
		-	-
		-	-
		-	-
		-	-
		-	-
		-	-
		-	-
		-	-
Total de Intereses de Otros Instrumentos de Deuda		-	-
TOTAL		-	-



Museo Morelense de Arte Popular

Flujo de Fondos
Del 01 de enero al 30 de junio de 2025
Cifras en Pesos



CONCEPTO	ESTIMADO / APROBADO	DEVENGADO	RECAUDADO / PAGADO
RUBROS DE INGRESOS	\$4,058,200	\$1,974,289	\$1,974,289
IMPUESTO			
CUOTAS Y APORTACIONES DE SEGURIDAD SOCIAL			
CONTRIBUCIONES DE MEJORAS			
DERECHO			
PRODUCTOS			0
APROVECHAMIENTO			
INGRESOS POR VENTA DE BIENES, PRESTACION DE SERVICIOS Y OTROS INGRESOS	780,000	468,876	468,876
PARTICIPACIONES, APORTACIONES, CONVENIOS, INCENTIVOS DERIVADOS DE LA COLABORACIÓN FISCAL Y FONDOS DISTINTOS DE APORTACIONES TRANSFERENCIAS, ASIGNACIONES, SUBSIDIOS Y SUBVENCIONES Y PENSIONES Y JUBILACIONES INGRESOS DERIVADOS DE FINANCIAMIENTOS	3,278,200	1,505,413	1,505,413
CAPITULO DE GASTOS	\$4,169,412.00	\$1,875,182.00	\$1,875,182.00
SERVICIOS PERSONALES	2,557,820	1,114,883	1,114,883
MATERIALES Y SUMINISTROS	1,098,092	553,383	553,383
SERVICIOS GENERALES	395,064	148,420	148,420
TRANSFERENCIAS, ASIGNACIONES, SUBSIDIOS Y OTRAS AYUDAS	118,437	58,496	58,496
BIENES MUEBLES, INMUEBLES E INTANGIBLES			
INVERSIÓN PUBLICA			
INVERSIONES FINANCIERAS Y OTRAS PROVISIONES			
PARTICIPACIONES Y APORTACIONES			
DEUDA PUBLICA			
		99,107	99,107



Información Programática

SEGUNDO INFORME DE CUENTA PÚBLICA
MUSEO MORELENSE DE ARTE POPULAR
ENERO - JUNIO



2025

Segundo Informe de Cuenta Pública
Museo Morelense de Arte Popular
Gasto por Categoría Programática
Del 1 de enero al 30 de junio de 2025
(Cifras en Pesos)



Concepto	Egresos					Subejercicio
	Aprobado	Ampliaciones/ (Reducciones)	Modificado	Devengado	Pagado	
	1	2	3 = (1 + 2)	4	5	6 = (3 - 4)
Programas						
<i>Subsidios: Sector Social y Privado o Ent. Federativas y Municipios</i>						
Sujetos a Reglas de	-	-	-	-	-	-
Operación Otros Subsidios	-	-	-	-	-	-
Desempeño de las Funciones						
Prestación de Servicios	4,058,200	279,448	4,337,648	1,875,182	1,875,182	2,462,466
Públicos Provisión de Bienes	-	-	-	-	-	-
Públicos	-	-	-	-	-	-
Planeación, Seguimiento y Evaluación de Políticas	-	-	-	-	-	-
Públicas Promoción y Fomento	4,058,200	279,448	4,337,648	1,875,182	1,875,182	2,462,466
Regulación y Supervisión	-	-	-	-	-	-
Funciones de las Fuerzas Armadas (Únicamente Gobierno Federal) Específicos	-	-	-	-	-	-
Proyectos de Inversión	-	-	-	-	-	-
Administrativos y de Apoyo						
Apoyo al Proceso Presupuestario y para Mejorar la Eficiencia	-	-	-	-	-	-
Institucional Apoyo a la Función Pública y al Mejoramiento de la Gestión	-	-	-	-	-	-
Operaciones Ajenas	-	-	-	-	-	-
Compromisos						
Obligaciones de Cumplimiento de Resolución	-	-	-	-	-	-
Jurisdiccional Desastres Naturales	-	-	-	-	-	-
Obligaciones						
Pensiones y Jubilaciones	-	-	-	-	-	-
Aportaciones a la Seguridad Social	-	-	-	-	-	-
Aportaciones a Fondos de Estabilización	-	-	-	-	-	-
Aportaciones a Fondos de Inversión y Reestructura de Pensiones	-	-	-	-	-	-
Programas de Gasto Federalizado (Gobierno Federal)						
Gasto Federalizado	-	-	-	-	-	-
Participaciones a Entidades Federativas y Municipios						
Costo financiero, deuda o apoyos a deudores y ahorradores de la	-	-	-	-	-	-
Total del Gasto de ejercicios fiscales anteriores	4,058,200	279,448	4,337,648	1,875,182	1,875,182	2,462,466

Segundo Informe de Cuenta Pública
Museo Morelense de Arte Popular
Indicadores de Postura Fiscal
Del 1 de enero al 30 de junio de 2025
(Cifras en Pesos)



Concepto	Estimado/Aprobado	Devengado	Recaudado/Pagado
I. Ingresos Presupuestarios	4,058,200	1,974,289	1,974,289
1. Ingresos del Gobierno de la Entidad Federativa	-	-	-
2. Ingresos del Sector Paraestatal	4,058,200	1,974,289	1,974,289
II. Egresos Presupuestarios	4,058,200	1,875,182	1,875,182
3. Egresos del Gobierno de la Entidad Federativa	-	-	-
4. Egresos del Sector Paraestatal	4,058,200	1,875,182	1,875,182
III. Balance Presupuestario (Superávit o Déficit) (III= I - II)	-	99,107	99,107

Concepto	Estimado/Aprobado	Devengado	Recaudado/Pagado
III. Balance presupuestario (Superávit o Déficit)	-	99,107	99,107
IV. Intereses, Comisiones y Gastos de la Deuda	-	-	-
V. Balance Primario (Superávit o Déficit) (V= III + IV)	-	99,107	99,107

Concepto	Estimado/Aprobado	Devengado	Recaudado/Pagado
A. Financiamiento	-	-	-
B. Amortización de la deuda	-	-	-
C. Financiamiento Neto	-	-	-



Museo Morelense de Arte Popular
PROGRAMAS Y PROYECTOS DE INVERSIÓN
el 1 de enero al 30 de junio de 2025



EL MUSEO MORELENSE DE ARTE POPULAR NO CUENTA CON PROGRAMAS Y PROYECTOS DE INVERSIÓN, DADA LA RAZÓN DE QUE LA NATURALEZA JURÍDICA DE ESTE ORGANISMO ES PARA LA REALIZACIÓN DE LAS ACCIONES RELACIONADAS CON LA RECUPERACIÓN, FOMENTO, COMERCIALIZACIÓN Y DIFUSIÓN DE LOS VALORES DEL ARTE POPULAR; CONSTITUYENDOSE COMO UN ESPACIO DE CONVERSACIÓN, EXPOSICIÓN Y DIFUSIÓN, DE CARACTER CULTURAL Y EDUCATIVO DE LAS DIVERSAS MANIFESTACIONES HISTÓRICAS DE ARTE POPULAR QUE SE HAN LLEVADO A CABO DENTRO DEL TERRITORIO DE NUESTRA ENTIDAD.

**XI. Reportes de Metas de los Indicadores de los Programas Presupuestarios
del Poder Ejecutivo con Matrices de Indicadores para Resultados**

Ejercicio Fiscal 2025	
Trimestre:	Segundo
Fecha:	10/07/2025

DATOS DEL PROGRAMA										
Programa	F100. Promoción del arte popular de Morelos	Ramo:	17A. Cultura	Dependencia o entidad	Secretaría de Cultura	Unidad (es) responsable (s):	Museo Morelense de Arte Popular			
ALINEACIÓN										
Programa derivado del PED 2025-2030										
Agenda 2030										
Eje estratégico:	No disponible	Programa:	No disponible	Objetivo:	11. Lograr que las ciudades y los asentamientos humanos sean inclusivos, seguros, resilientes y sostenibles	Meta:	11.4. Redoblar los esfuerzos para proteger y salvaguardar el patrimonio cultural y natural del mundo	Ejes transversales:		
Objetivo:	No disponible	Objetivo:	No disponible	Actividad Institucional						
Clasificación Funcional										
2.4 Recreación, Cultura y Otras										
Finalidad:	2. Desarrollo social <th>Función:</th> <td></td> <th>Subfunción:</th> <td>2.4.2 Cultura</td> <th colspan="5">128. Apoyo a artesanos tradicionales</th>	Función:		Subfunción:	2.4.2 Cultura	128. Apoyo a artesanos tradicionales				
RESULTADOS										
INDICADORES										
Nivel	Objetivos (Resumen Narrativo)	Nombre del indicador	Definición del indicador	Método de cálculo	Unidad de medida	Tipo-Dimensión-Sentido de medición	Línea base	Meta anual	Programación de metas trimestrales 2025	
Avance	Fin	Contribuir a garantizar los derechos culturales	Porcentaje de población participante en actividades artísticas y culturales en relación al total de la población del estado	Mide la proporción de población de Morelos que participa en actividades artísticas y culturales en relación al total de la población del estado	Porcentaje	Gestión-Eficacia-Ascendente-Anual	100% (23,615)	100% (24,364)	Al periodo	
									1er. Trim.	2do. Trim.
Avance	Propósito	El patrimonio cultural inmaterial del Estado está protegido y conservado	Porcentaje de asistentes a las actividades de promoción y difusión realizadas del Arte Popular en el Estado	Mide la proporción de actividades de promoción y difusión realizadas de Arte Popular en el Estado	Porcentaje	Gestión-Eficacia-Ascendente-Anual	100% (36)	100% (39)	Sin avance programado	
									Sin avance programado	
Avance	Propósito	El patrimonio cultural inmaterial del Estado está protegido y conservado	Porcentaje de asistentes a las actividades de promoción y difusión realizadas del Arte Popular en el Estado	Mide la proporción de asistentes a las actividades de promoción y difusión realizadas de Arte Popular en el Estado	Porcentaje	Gestión-Eficacia-Ascendente-Anual	100% (23,252)	100% (24,000)	Sin avance programado	
									Sin avance programado	

**XI. Reportes de Metas de los Indicadores de los Programas Presupuestarios
del Poder Ejecutivo con Matrices de Indicadores para Resultados**

Ejercicio Fiscal 2025		
Trimestre:	Segundo	
Fecha:	10/07/2025	

DATOS DEL PROGRAMA											
Programa	F100. Promoción del arte popular de Morelos	Ramo	17A. Cultura	Dependencia o entidad	Secretaría de Cultura		Unidad (es) responsable (s):				
Componente 1	Exposiciones de arte popular realizadas	Mide la proporción de exposiciones de Arte Popular realizadas en relación al total de exposiciones de Arte Popular programadas	Mide la proporción de exposiciones de Arte Popular realizadas / Total de exposiciones de Arte Popular programadas	Porcentaje	Gestión-Eficacia-Azcondente- Trimestral	100% (18)	18%	45%	82%	100%	Museo Moreense de Arte Popular
							2	5	9	11	
							26%	40%	60%	100%	
Actividad 1.6	Realización del montaje de las exposiciones	Mide la proporción de personas asistentes a las exposiciones de Arte Popular durante el año actual en relación al total de personas que requieren asistir a las exposiciones de Arte Popular durante el año actual	Mide la proporción de personas asistentes a las exposiciones de Arte Popular durante el año actual / Total de personas que requieren asistir a las exposiciones de Arte Popular durante el año actual	Porcentaje	Gestión-Eficacia-Azcondente- Trimestral	100% (23,252)	6,240	9,600	14,400	24,000	42%
							18%	45%	82%	100%	
							2	5	9	11	
Actividad 1.5	Difusión de las exposiciones de obras de arte popular	Mide la proporción de montajes de las exposiciones realizadas respecto al total de montajes de las exposiciones requeridas	Mide la proporción de montajes de las exposiciones realizadas / Total de montajes de las exposiciones requeridas	Porcentaje	Gestión-Eficacia-Azcondente- Trimestral	100% (18)	18%	45%	82%	100%	45%
							2	5	9	11	
							18%	45%	82%	100%	
Actividad 1.4	Embalaje y traslado de obra de arte popular	Mide la proporción de exposiciones de arte popular difundidas en relación a las exposiciones de arte popular programadas	Mide la proporción de exposiciones de arte popular difundidas / Total de exposiciones de arte popular programadas	Porcentaje	Gestión-Eficacia-Azcondente- Trimestral	100% (11)	2	5	9	11	45%
							18%	45%	82%	100%	
							2	5	9	11	
Actividad 1.3	Selección de obras de arte popular	Mide la proporción de embalaje y traslado de obra de arte popular respecto al total de embalaje y traslado de obra de arte requeridas	Mide la proporción de embalaje y traslado de obra de arte popular / Total de embalaje y traslado de obra de arte requeridas	Porcentaje	Gestión-Eficacia-Azcondente- Trimestral	100% (18)	18%	45%	82%	100%	45%
							2	5	9	11	
							18%	45%	82%	100%	
Actividad 1.2	Realización del Programa Anual de Exposiciones	Mide la proporción de obras de arte popular seleccionadas en relación al total de obras de arte popular requeridas	Mide la proporción de obras de arte popular seleccionadas / Total de obras de arte popular requeridas	Porcentaje	Gestión-Eficacia-Azcondente- Trimestral	100% (11)	2	5	9	11	45%
							18%	45%	82%	100%	
							2	5	9	11	
Actividad 1.1	Registro de artesanos tradicionales y artistas populares del estado al padrón del MMAPO	Mide el avance realizado del Programa Anual de Exposiciones en relación al avance programado del Programa Anual de Exposiciones	Mide el avance realizado del Programa Anual de Exposiciones / Avance programado del Programa Anual de Exposiciones	Porcentaje	Gestión-Eficacia-Azcondente- Trimestral	100% (11)	18%	45%	82%	100%	45%
							2	5	9	11	
							66%	78%	89%	100%	
Actividad 1.1	Registro de artesanos tradicionales y artistas populares del estado al padrón del MMAPO	Mide la proporción de artesanos tradicionales y artistas populares del estado registrados en el padrón del MMAPO / Total de artesanos tradicionales y artistas populares del estado que solicitan su registro	Mide la proporción de artesanos tradicionales y artistas populares del estado registrados en el padrón del MMAPO / Total de artesanos tradicionales y artistas populares del estado que solicitan su registro	Porcentaje	Gestión-Eficacia-Azcondente- Trimestral	100% (220)	265	310	355	400	81%
							66%	78%	89%	100%	
							265	310	355	400	

**XI. Reportes de Metas de los Indicadores de los Programas Presupuestarios
del Poder Ejecutivo con Matrices de Indicadores para Resultados**

Ejercicio Fiscal 2025	
Trimestre:	Segundo
Fecha:	10/07/2025

DATOS DEL PROGRAMA														
Programa	F100. Promoción del arte popular de Morelos		Ramo:	17A. Cultura		Dependencia o entidad	Secretaría de Cultura		Unidad (es) responsable (es)			Museo Morelense de Arte Popular		
Componente 2	Fomento del arte popular realizado	Porcentaje de actividades de Arte realizadas por el MIMAPO respecto del total de actividades de Arte Popular programadas por el MIMAPO: 1)*100	Mide la proporción de actividades de Arte Popular realizadas por el MIMAPO respecto del total de actividades de Arte Popular programadas por el MIMAPO: 1)*100	Porcentaje	Gestión-Eficiencia-Académico-Trimestral	100% (20)	100% (28)	21%	50%	71%	100%	13	46%	Verde
		Porcentaje de personas asistentes realizadas por el MIMAPO	Mide la proporción de personas asistentes a las actividades de Arte Popular realizadas por el MIMAPO en relación al total de personas que requieren asistir a las actividades de Arte Popular realizadas por el MIMAPO: 1)*100	Porcentaje	Gestión-Eficiencia-Académico-Trimestral	100% (363)	100% (364)	21%	50%	71%	100%	159	44%	Verde
Actividad 21	Selección de artesanos invitados como talleres a las diferentes actividades de promoción y difusión de Arte Popular de Morelos	Porcentaje de participantes registrados en las diferentes actividades de promoción y difusión de Arte Popular de Morelos	Mide la proporción de participantes y asistentes registrados en las diferentes actividades de promoción del Arte Popular de Morelos respecto del total de personas que asisten a las actividades de Arte Popular realizadas por el MIMAPO: 1)*100	Porcentaje	Gestión-Eficiencia-Académico-Trimestral	100% (363)	100% (364)	21%	50%	71%	100%	159	44%	Verde
Actividad 21	Selección de artesanos invitados como talleres a las diferentes actividades de promoción y difusión de Arte Popular de Morelos	Porcentaje de participantes registrados en las diferentes actividades de promoción y difusión de Arte Popular de Morelos	Mide la proporción de participantes y asistentes registrados en las diferentes actividades de promoción del Arte Popular de Morelos respecto del total de personas que asisten a las actividades de Arte Popular realizadas por el MIMAPO: 1)*100	Porcentaje	Gestión-Eficiencia-Académico-Trimestral	100% (20)	100% (28)	21%	50%	71%	100%	14	50%	Verde
PRESUPUESTO (Miles de pesos)														
COMPONENTES DEL PRESUPUESTO														
Presupuesto autorizado y/o modificado Gasto corriente (Gastos de operación, acciones de fomento, coparticipaciones y aportaciones federales)				Presupuesto total		Recursos Fiscales	Recursos Federales (No etiquetado) Ramo / Fondo	Recursos Federales (Etiquetados) Ramo / Fondo	Presupuesto autorizado y/o modificado Gasto de capital					
Modalidad del presupuesto	Recursos Fiscales	Recursos Federales (No etiquetado) Ramo / Fondo	Recursos Federales (Etiquetado) Ramo / Fondo	Otros Recursos (Ingresos propios, Otros recursos de libre disposición)		Presupuesto total								
PRESUPUESTO AUTORIZADO		3,446.43											780.0	780.0
PRESUPUESTO MODIFICADO													891.2	891.2
														Gasto autorizado total
														4,337.64

24 algunos artesanos no pudieron efectuar sus facturas por concepto de piezas a consunción vendidas durante el último trimestre de 2024 y cobradas en 2025

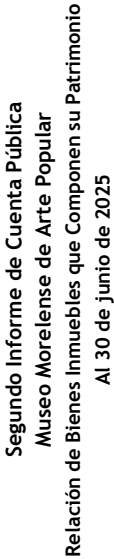


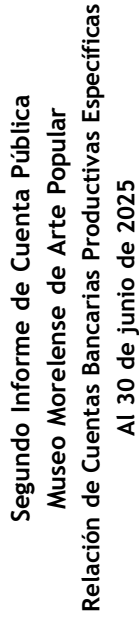
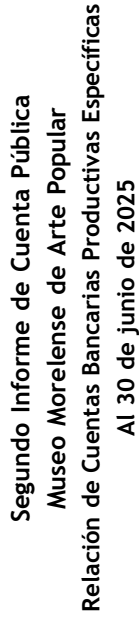
Anexos

SEGUNDO INFORME DE CUENTA PÚBLICA
MUSEO MORELENSE DE ARTE POPULAR
ENERO-JUNIO



2025

[illegible]

[illegible]



Museo Morelense de Arte Popular

RELACIÓN DE ESQUEMAS BURSATILES Y DE
COBERTURAS FINANCIERAS

Del 1 de enero al 30 de junio de 2025.



EN CUMPLIMIENTO A LO DISPUESTO EN EL ARTÍCULO 46, FRACCIÓN IV DE LA LEY GUBERNAMENTAL, SE ACLARA QUE EL MUSEO MORELENSE DE ARTE POPULAR AL **30 DE JUNIO DE 2025**, NO CUENTA CON LOS ESQUEMAS BURSATILES Y DE COBERTURAS FINANCIERAS.