



Introducción

CUENTA PÚBLICA ANUAL
MUSEO MORELENSE DE ARTE POPULAR



2022



MUSEO MORELENSE DE ARTE POPULAR

Introducción

El 31 de Diciembre del 2008 fue publicada en el Diario Oficial de la Federación la Ley General de Contabilidad Gubernamental (Ley de Contabilidad), que tiene como objeto establecer los criterios generales que regirán la Contabilidad Gubernamental y la emisión de Información Financiera de los entes públicos, con el fin de lograr su adecuada armonización, para facilitar a los entes públicos del registro y la fiscalización de los activos, pasivos, ingresos y gastos, y en general, contribuir a medir la eficacia, economía y eficiencia del gasto e ingreso públicos.

El Museo Morelense de Arte Popular del Estado de Morelos se ha apegado al cambio ya que anteriormente se llevaba a cabo el registro contable de las operaciones financieras de manera simplificada sin la relación automática contable presupuestal etc.; así mismo se utilizaba otro sistema contable que no incluía la interrelación automática con el presupuesto; actualmente el registro contable cuida, respeta y lleva a cabo los atributos esenciales para desarrollar la normatividad contable gubernamental, registra las operaciones y transacciones susceptibles de ser valoradas y cuantificadas; armoniza la generación y presentación de la información financiera para:

- *Rendir cuentas en forma veraz y oportuna;
- * Generar información financiera que facilite la toma de decisiones;
- * Captar los diversos eventos económicos, identificables y cuantificables que afecten los bienes e inversiones, las obligaciones y pasivos, así como el patrimonio;
- *Atender los requerimientos de información de los usuarios en general sobre las finanzas públicas;
- * Permitir una efectiva transparencia en la rendición de cuentas;
- * Integrar de forma la operación contable con el ejercicio presupuestario;
- *Efectuar los registros considerando la base acumulativa (devengado) de las transacciones.

El Museo Morelense de Arte Popular seguirá con amplia disposición para cumplir con las disposiciones, la normatividad, y lineamientos emitidos por el Consejo Nacional de Armonización Contable.



Información Contable

CUENTA PÚBLICA ANUAL
MUSEO MORELENSE DE ARTE POPULAR



2022



Concepto		2022	2021	Concepto		2022	2021
INGRESOS Y OTROS BENEFICIOS				GASTOS Y OTRAS PÉRDIDAS			
<i>Ingresos de la Gestión</i>				<i>Gastos de Funcionamiento</i>			
Impuestos		820,326	369,150	Servicios Personales		3,899,602	3,124,465
Cuotas y Aportaciones de Seguridad Social		-	-	Materiales y Suministros		2,131,121	2,034,728
Contribuciones de Mejoras		-	-	Servicios Generales		929,648	787,648
Derechos		-	-			838,833	302,089
Productos		-	45	<i>Transferencias, Asignaciones, Subsidios y Otras Ayudas</i>		95,292	67,327
Aprovechamientos		-	-			-	-
Ingresos por Venta de Bienes y Prestación de Servicios		820,326	369,105	Transferencias Internas y Asignaciones al Sector Público		-	-
				Transferencias al Resto del Sector Público		-	-
<i>Participaciones, Aportaciones, Convenios, Incentivos Derivados de la Colaboración Fiscal, Fondos Distintos de Aportaciones, Transferencias, Asignaciones, Subsidios y Subvenciones, y Pensiones y Jubilaciones</i>		3,400,256	2,794,211	Subsidios y Subvenciones		-	-
				Ayudas Sociales		-	-
Participaciones, Aportaciones, Convenios, Incentivos Derivados de la Colaboración Fiscal y Fondos Distintos de Aportaciones				Pensiones y Jubilaciones		95,292	67,327
Transferencias, Asignaciones, Subsidios y Subvenciones, y Pensiones y Jubilaciones		3,400,256	2,794,211	Transferencias a Fideicomisos, Mandatos y Contratos Análogos		-	-
				Transferencias a la Seguridad Social		-	-
				Donativos		-	-
				Transferencias al Exterior		-	-
<i>Otros Ingresos y Beneficios</i>		135,552	2,695,240	<i>Participaciones y Aportaciones</i>		-	-
Ingresos Financieros		-	-	Participaciones		-	-
Incremento por Variación de Inventarios		135,552	2,695,240	Aportaciones		-	-
Disminución del Exceso de Estimaciones por Pérdida o Deterioro u Obsolescencia		-	-	Convenios		-	-
Disminución del Exceso de Provisiones		-	-	<i>Intereses, Comisiones y Otros Gastos de la Deuda Pública</i>		-	-
Otros Ingresos y Beneficios Varios		-	-	Intereses de la Deuda Pública		-	-
				Comisiones de la Deuda Pública		-	-
				Gastos de la Deuda Pública		-	-
				Costo por Coberturas		-	-
				Apoyos Financieros		-	-
Total de Ingresos y Otros Beneficios		4,356,134	5,858,601	<i>Otros Gastos y Pérdidas Extraordinarias</i>		-	1,929,585
				Estimaciones, Depreciaciones, Deterioros, Obsolescencia y Amortizaciones		-	52,851
				Provisiones		-	-
				Disminución de Inventarios		-	1,876,734
				Aumento por Insuficiencia de Estimaciones por Pérdida o Deterioro u Obsolescencia		-	-
				Aumento por Insuficiencia de Provisiones		-	-
				Otros Gastos		-	-
				<i>Inversión Pública</i>		-	-
				Inversión Pública no Capitalizable		-	-
				Total de Gastos y Otras Pérdidas		3,994,894	5,121,377
				Resultados del Ejercicio (Ahorro/Desahorro)		361,240	737,224

Bajo protesta de decir verdad declaramos que los Estados Financieros y sus notas, son razonablemente correctos y son responsabilidad del emisor.



Cuenta Pública Anual 2022
Museo Morelense de Arte Popular
Estado de Situación Financiera
Al 31 de diciembre de 2021 y 2022
(Cifras en Pesos)



CONCEPTO		Año		CONCEPTO		Año	
		2022	2021			2022	2021
ACTIVO				PASIVO			
Activo Circulante				Pasivo Circulante			
Efectivo y Equivalentes		840,626	405,296	Cuentas por Pagar a Corto Plazo		440,714	507,174
Derechos a Recibir Efectivo o Equivalentes		75,543	394,046	Documentos por Pagar a Corto Plazo		68,249	68,249
Derechos a Recibir Bienes o Servicios		130,650	127,222	Porción a Corto Plazo de la Deuda Pública a Largo Plazo		-	-
Inventarios		1,532,826	1,397,273	Títulos y Valores a Corto Plazo		-	-
Almacenes		-	-	Pasivos Diferidos a Corto Plazo		-	-
Estimación por Pérdida o Deterioro de Activos Circulantes		-	-	Fondos y Bienes de Terceros en Garantía y/o Administración a Corto Plazo		-	-
Otros Activos Circulantes		-	-	Provisiones a Corto Plazo		-	-
Total de Activos Circulantes		2,579,645	2,323,837	Otros Pasivos a Corto Plazo		-	-
				Total de Pasivos Circulantes		508,963	575,423
Activo No Circulante				Pasivo No Circulante			
Inversiones Financieras a Largo Plazo		-	-	Cuentas por Pagar a Largo Plazo		-	-
Derechos a Recibir Efectivo o Equivalentes a Largo Plazo		-	-	Documentos por Pagar a Largo Plazo		-	-
Bienes Inmuebles, Infraestructura y Construcciones en Proceso		-	-	Deuda Pública a Largo Plazo		-	-
Bienes Muebles		1,914,831	1,914,831	Pasivos Diferidos a Largo Plazo		-	-
Activos Intangibles		650,460	650,460	Fondos y Bienes de Terceros en Garantía y/o en Administración a Largo Plazo		-	-
Depreciación, Deterioro y Amortización Acumulada de Bienes		(2,470,001)	(2,470,001)	Provisiones a Largo Plazo		-	-
Activos Diferidos		-	-	Total de Pasivos No Circulantes		-	-
Estimación por Pérdida o Deterioro de Activos no Circulantes		-	-			-	-
Otros Activos no Circulantes		-	-	Total del Pasivo		508,963	575,423
Total de Activos No Circulantes		95,290	95,290	HACIENDA PÚBLICA / PATRIMONIO			
Total del Activo		2,674,935	2,419,127	Hacienda Pública / Patrimonio Contribuido		134,977	134,977
				Aportaciones		-	-
				Donaciones de Capital		134,977	134,977
				Actualización de la Hacienda Pública / Patrimonio		-	-
				Hacienda Pública / Patrimonio Generado		2,030,995	1,708,727
				Resultados del Ejercicio (Ahorro / Desahorro)		361,240	737,224
				Resultados de Ejercicios Anteriores		5,398,361	4,700,109
				Revalúos		-	-
				Reservas		-	-
				Rectificaciones de Resultados de Ejercicios Anteriores		(3,728,606)	(3,728,606)
				Exceso o Insuficiencia en la Actualización de la Hacienda Pública / Patrimonio		-	-
				Resultado por Posición Monetaria		-	-
				Resultado por Tenencia de Activos no Monetarios		-	-
				Total Hacienda Pública / Patrimonio		2,165,972	1,843,704
				Total del Pasivo y Hacienda Pública / Patrimonio		2,674,935	2,419,127

Bajo protesta de decir verdad declaramos que los Estados Financieros y sus notas, son razonablemente correctos y son responsabilidad del emisor.



Cuenta Pública Anual 2022
Museo Morelense de Arte Popular
Estado de Situación Financiera Detallado - LDF
Al 31 de diciembre de 2021 y al 31 de diciembre de 2022
(Cifras en Pesos)



CONCEPTO		31 de diciembre	31 de diciembre	CONCEPTO	31 de diciembre	31 de diciembre
					2022	2021
ACTIVO				PASIVO		
Activo Circulante				Pasivo Circulante		
Efectivo y Equivalentes		840,626	405,296	Cuentas por Pagar a Corto Plazo	440,714	507,174
Efectivo		19,000	19,000	Servicios Personales por Pagar a Corto Plazo	166,856	255,969
Bancos/Tesorería		821,626	386,296	Proveedores por Pagar a Corto Plazo	182,005	-
Bancos/Dependencias y Otros		-	-	-	179,593	Contratistas por Obras
Inversiones Temporales (Hasta 3 meses)		-	-	Publicas por Pagar a Corto Plazo	-	-
Fondos con Afectación Específica		-	-	Participaciones y Aportaciones por Pagar a Corto Plazo	-	-
Depósitos de Fondos de Terceros en Garantía y/o Admón.		-	-	Transferencias Otorgadas por Pagar a Corto Plazo	9,529	7,481
Otros Efectivos y Equivalentes		-	-	Int., Comisiones y Otros Gastos de la Deuda Púb. por Pagar a Corto Plazo	-	-
Derechos a Recibir Efectivo o Equivalentes		75,543	394,046	Retenciones y Contribuciones por Pagar a Corto Plazo	78,445	-
Inversiones Financieras de Corto Plazo		-	-	-	59,993	Devoluciones de la Ley
Cuentas por Cobrar a Corto Plazo		47,424	265,737	de Ingresos por Pagar a Corto Plazo	-	-
Deudores Diversos por Cobrar a Corto Plazo		28,119	128,309	Otras Cuentas por Pagar a Corto Plazo	3,879	4,138
Ingresos por Recuperar a Corto Plazo		-	-	Documentos por Pagar a Corto Plazo	68,249	68,249
Deudores por Anticipos de la Tesorería a Corto Plazo		-	-	Documentos Comerciales por Pagar a Corto Plazo	-	-
Préstamos Otorgados a Corto Plazo		-	-	Documentos con Contratistas por Obras Púb. por Pagar a Corto Plazo	-	-
Otros Derechos a Recibir Efectivo o Equiv. a Corto Plazo		-	-	Otros Documentos por Pagar a Corto Plazo	68,249	68,249
Derechos a Recibir Bienes o Servicios		130,650	127,222	Porción a Corto Plazo de la Deuda Pública a Largo Plazo	-	-
Ant. a Proveedores por Adq. de Bienes y Prest. de Serv. a Corto Plazo		-	-	Porción a Corto Plazo de la Deuda Pública	-	-
Ant. a Proveedores por Adq. de Bienes Inm. y Muebles a Corto Plazo		-	-	Porción a Corto Plazo de Arrendamiento Financiero	-	-
Ant. a Proveedores por Adq. de Bienes Intangibles a Corto Plazo		-	-	Títulos y Valores a Corto Plazo	-	-
Anticipo a Contratistas por Obras Públicas a Corto Plazo		-	127,222	Pasivos Diferidos a Corto Plazo	-	-
Otros Derechos a Recibir Bienes o Servicios a Corto Plazo		130,650	-	Ingresos Cobrados por Adelantado a Corto Plazo	-	-
Inventarios		1,532,826	1,397,273	Intereses Cobrados por Adelantado a Corto Plazo	-	-
Inventario de Mercancías para Venta		1,532,826	1,397,273	Otros Pasivos Diferidos a Corto Plazo	-	-
Inventario de Mercancías Terminadas		-	-	Fondos y Bienes de Terceros en Garantía y/o Admón. a C. P.	-	-
Inventario de Mercancías en Proceso de Elaboración		-	-	Fondos en Garantía a Corto Plazo	-	-
Inventario de Materias Primas, Mat. y Suministros para Producción		-	-	Fondos en Administración a Corto Plazo	-	-
Bienes en Tránsito		-	-	Fondos Contingentes a Corto Plazo	-	-
Almacenes		-	-	Fondos de Fideicomisos, Mandatos y Contratos Análogos a Corto Plazo	-	-
Estimación por Pérdida o Deterioro de Activos Circulantes		-	-	Otros Fondos de Terceros en Garantía y/o Administración a Corto Plazo	-	-
Est. para Ctas. Incobrables por Derechos a Recibir Efectivo o Equiv.		-	-	Valores y Bienes en Garantía a Corto Plazo	-	-
Estimación por Deterioro de Inventarios		-	-	Provisiones a Corto Plazo	-	-
Otros Activos Circulantes		-	-	Provisión para Demandas y Juicios a Corto Plazo	-	-
Valores en Garantía		-	-	Provisión para Contingencias a Corto Plazo	-	-
Bienes en Garantía (excluye depósitos de fondos)		-	-	Otras Provisiones a Corto Plazo	-	-
Bienes Deriv. de Embargos, Decom., Aseguramientos y Dación en Pago		-	-	Otros Pasivos a Corto Plazo	-	-
Adquisición con Fondos de Terceros		-	-	Ingresos por Clasificar	-	-
Total de Activos Circulantes		2,579,645	2,323,837	Recaudación por Participar	-	-
				Otros Pasivos Circulantes	-	-

Total de Pasivos Circulantes

508,963

575,423



Cuenta Pública Anual 2022
Museo Morelense de Arte Popular
Estado de Situación Financiera Detallado - LDF
Al 31 de diciembre de 2021 y al 31 de diciembre de 2022
(Cifras en Pesos)



CONCEPTO		31 de diciembre	31 de diciembre	31 de diciembre	2022	2021
Activo No Circulante						
Inversiones Financieras a Largo Plazo	-	-			-	-
Derechos a Recibir Efectivo o Equivalentes a Largo Plazo	-	-			-	-
Bienes Inmuebles, Infraestructura y Const. en Proceso	-	-			-	-
Bienes Muebles		1,914,831			-	-
		1,914,831			-	-
Activos Intangibles		650,460			-	-
		650,460			-	-
Depreciación, Deterioro y Amortización Acumulada de Bienes		(2,470,001)			-	-
		(2,470,001)	Activos Diferidos		-	-
		-			508,963	575,423
Total del Pasivo						
		-				
HACIENDA PÚBLICA / PATRIMONIO						
Estimación por Pérdida o Deterioro de Activos no Circulantes	-	-			134,977	134,977
Otros Activos no Circulantes	-	-			-	-
		-			134,977	134,977
Total de Activos No Circulantes		95,290	95,290		-	-
Total del Activo		2,674,935			2,030,995	1,708,727
		2,419,127			361,240	737,224
					5,398,361	
					4,700,109	Revalúos
					-	-
					-	-
					(3,728,606)	(3,728,606)
					-	-
					-	-
					-	-
Total Hacienda Pública / Patrimonio					2,165,972	1,843,704
Total del Pasivo y Hacienda Pública / Patrimonio					2,674,935	2,419,127

Bajo protesta de decir verdad declaramos que los Estados Financieros y sus notas, son razonablemente correctos y son responsabilidad del emisor.



Cuenta Pública Anual 2022
Museo Moreense de Arte Popular
Estado de Cambios en la Situación Financiera
Del 1 de enero al 31 de diciembre de 2022
(Cifras en Pesos)



Concepto			Origen	Aplicación	Concepto	Origen	Aplicación
ACTIVO			318,503	574,311	PASIVO	-	66,460
Activo Circulante			318,503	574,311	Pasivo Circulante	-	66,460
Efectivo y Equivalentes		-	435,330		Cuentas por Pagar a Corto Plazo	-	66,460
Derechos a Recibir Efectivo o Equivalentes		318,503	-		Documentos por Pagar a Corto Plazo	-	-
Derechos a Recibir Bienes o Servicios		-			Porción a Corto Plazo de la Deuda Pública a Largo Plazo	-	-
		3,428			Títulos y Valores a Corto Plazo	-	-
Inventarios		-	135,553		Pasivos Diferidos a Corto Plazo	-	-
Almacenes		-	-		Fdos. y Bienes de Terceros en Garantía y/o Admón. a C. P.	-	-
Estimación por Pérdida o Deterioro de Activos Circulantes		-	-		Provisiones a Corto Plazo	-	-
Otros Activos Circulantes		-	-		Otros Pasivos a Corto Plazo	-	-
Activo No Circulante			-	-	Pasivo No Circulante	-	-
Inversiones Financieras a Largo Plazo		-	-		Cuentas por Pagar a Largo Plazo	-	-
Derechos a Recibir Efectivo o Equivalentes a Largo Plazo		-	-		Documentos por Pagar a Largo Plazo	-	-
Bienes Inmuebles, Infraestructura y Constr. en Proceso		-	-		Deuda Pública a Largo Plazo	-	-
Bienes Muebles		-	-		Pasivos Diferidos a Largo Plazo	-	-
Activos Intangibles		-	-		Fdos. y Bienes de Terceros en Garantía y/o Admón. a L. P.	-	-
Depreciación, Deterioro y Amort. Acumulada de Bienes		-	-		Provisiones a Largo Plazo	-	-
Activos Diferidos		-	-		HACIENDA PÚBLICA / PATRIMONIO	698,252	375,984
Est. por Pérdida o Deterioro de Activos no Circulantes		-	-		Hacienda Pública / Patrimonio Contribuido	-	-
Otros Activos no Circulantes		-	-		Aportaciones	-	-
					Donaciones de Capital	-	-
					Actualización de la Hacienda Pública / Patrimonio	-	-
					Hacienda Pública / Patrimonio Generado	698,252	375,984
					Resultados del Ejercicio (Ahorro / Desahorro)	-	
					375,984 Resultados de		
					698,252		-
					Ejercicios Anteriores	-	-
					Revalúos	-	-
					Reservas	-	-
					Rectificaciones de Resultados de Ejercicios Anteriores	-	-
					Pública / Patrimonio	-	-
					Exceso o Insuficiencia en la Actualización de la Hacienda		
Bajo protesta de decir verdad declaramos que los Estados Financieros y sus notas, son razonablemente correctos y son responsabilidad de quienes los emitimos			Resultado por Posición Monetaria				
			Resultado por Tenencia de Activos no Monetarios				



Concepto	Saldo Inicial 1	Cargos del Periodo 2	Abonos del Periodo 3	Saldo Final 4 = (1 + 2 - 3)	Variación del Periodo (4 - 1)
ACTIVO	2,419,127	10,176,002	9,920,194	2,674,935	255,808
Activo Circulante	2,323,837	10,176,002	9,920,194	2,579,645	255,808
Efectivo y Equivalentes	405,296	4,675,352	4,240,022	840,626	435,330
Derechos a Recibir Efectivo o Equivalentes	394,046	4,500,188	4,818,691	75,543	(318,503)
Derechos a Recibir Bienes o Servicios	127,222	10,894	7,466	130,650	3,428
Inventarios	1,397,273	989,568	854,015	1,532,826	135,553
Almacenes	-	-	-	-	-
Estimación por Pérdida o Deterioro de Activos Circulantes	-	-	-	-	-
Otros Activos Circulantes	-	-	-	-	-
Activo No Circulante	95,290	-	-	95,290	-
Inversiones Financieras a Largo Plazo	-	-	-	-	-
Derechos a Recibir Efectivo o Equivalentes a Largo Plazo	-	-	-	-	-
Bienes Inmuebles, Infraestructura y Constr. en Proceso	-	-	-	-	-
Bienes Muebles	1,914,831	-	-	1,914,831	-
Activos Intangibles	650,460	-	-	650,460	-
Depreciación, Deterioro y Amort. Acumulada de Bienes	(2,470,001)	-	-	(2,470,001)	-
Activos Diferidos	-	-	-	-	-
Est. por Pérdida o Deterioro de Activos no Circulantes	-	-	-	-	-
Otros Activos no Circulantes	-	-	-	-	-

Bajo protesta de decir verdad declaramos que los Estados Financieros y sus notas, son razonablemente correctos y son responsabilidad del emisor.



Cuenta Pública Anual 2022
Museo Morelense de Arte Popular
Estado Analítico de la Deuda y Otros Pasivos
Del 1 de enero al 31 de diciembre de 2022
(Cifras en Pesos)



Denominación de las Deudas	Moneda de Contratación	Institución o País Acreedor	Saldo Inicial del Periodo	Saldo Final del Periodo
DEUDA PÚBLICA				
Corto Plazo				
Deuda Interna	Pesos		-	-
Instituciones de Crédito			-	-
Títulos y Valores			-	-
Arrendamientos Financieros			-	-
Deuda Externa	Pesos		-	-
Organismos Financieros Internacionales			-	-
Deuda Bilateral			-	-
Títulos y Valores			-	-
Arrendamientos Financieros			-	-
<i>Subtotal a Corto Plazo</i>			-	-
Largo Plazo				
Deuda Interna	Pesos		-	-
Instituciones de Crédito			-	-
Títulos y Valores			-	-
Arrendamientos Financieros			-	-
Deuda Externa	Pesos		-	-
Organismos Financieros Internacionales			-	-
Deuda Bilateral			-	-
Títulos y Valores			-	-
Arrendamientos Financieros			-	-
<i>Subtotal a Largo Plazo</i>			-	-
Otros Pasivos			575,423	508,963
Total Deuda y Otros Pasivos			575,423	508,963

Bajo protesta de decir verdad declaramos que los Estados Financieros y sus notas, son razonablemente correctos y son responsabilidad del emisor.



Cuenta Pública Anual 2022
Museo Morelense de Arte Popular
Informe Analítico de la Deuda Pública y Otros Pasivos - LDF
Del 1 de enero al 31 de diciembre de 2022
(Cifras en Pesos)



Denominación de la Deuda Pública y Otros Pasivos	Saldo al 31 de Diciembre de 2021	Disposiciones del Periodo	Amortizaciones del Periodo	Revaluaciones, Reclassificaciones y Otros Ajustes	Saldo Final del Periodo	Pago de Intereses del Periodo	Pago de Comisiones y demás costos asociados durante el Periodo
Deuda Pública	-	-	-	-	-	-	-
Corto Plazo	-	-	-	-	-	-	-
Instituciones de Crédito	-	-	-	-	-	-	-
Títulos y Valores	-	-	-	-	-	-	-
Arrendamientos Financieros	-	-	-	-	-	-	-
Largo Plazo	-	-	-	-	-	-	-
Instituciones de Crédito	-	-	-	-	-	-	-
Títulos y Valores	-	-	-	-	-	-	-
Arrendamientos Financieros	-	-	-	-	-	-	-
Otros Pasivos	575,423	-	-	-	508,963	-	-
Total de la Deuda Pública y Otros Pasivos	575,423	-	-	-	508,963	-	-
Deuda Contingente¹ (Informativo)	-	-	-	-	-	-	-
Deuda Contingente 1	-	-	-	-	-	-	-
Deuda Contingente 2	-	-	-	-	-	-	-
Deuda Contingente xx	-	-	-	-	-	-	-
Valor de Instrumentos Bono Cupón Cero ²	-	-	-	-	-	-	-
Instrumento Bono Cupón Cero 1	-	-	-	-	-	-	-
Instrumento Bono Cupón Cero 2	-	-	-	-	-	-	-
Instrumento Bono Cupón Cero 3	-	-	-	-	-	-	-

1 Se refiere a cualquier Financiamiento sin fuente o garantía de pago definida, que sea asumida de manera solidaria o subsidiaria por las Entidades Federativas con sus Municipios, organismos descentralizados y empresas de participación estatal mayoritaria y fideicomisos, locales o municipales, y por los Municipios con sus respectivos organismos descentralizados y empresas de participación municipal mayoritaria.

2 Se refiere al valor del Bono Cupón Cero que respalda el pago de los créditos asociados al mismo (Activo).

Obligaciones a Corto Plazo	Monto Contratado	Plazo Pactado	Tasa de Interés	Comisiones y Costos Relacionados	Tasa Efectiva
Obligaciones a Corto Plazo (Informativo)	-			-	
Crédito 1	-	-	-	-	-
Crédito 2	-	-	-	-	-
Crédito xx	-	-	-	-	-

Bajo protesta de decir verdad declaramos que los Estados Financieros y sus notas, son razonablemente correctos y son responsabilidad del emisor.



Cuenta Pública Anual 2022
Museo Morelense de Arte Popular
Informe Analítico de Obligaciones Diferentes de Financiamientos - LDF
Del 1 de enero al 31 de diciembre de 2022
(Cifras en Pesos)



Denominación de las Financiamiento	Fecha del Contrato	Fecha de inicio de operación del proyecto	Fecha de vencimiento	Monto de la inversión pactado	Plazo pactado	Monto promedio mensual del pago de la contraprestación	Monto promedio mensual del pago de la contraprestación al correspondiente al pago de inversión	Monto pagado de la inversión al 31 de diciembre de 2022	Monto pagado de la inversión actualizado al 31 de diciembre de 2022	Saldo pendiente por pagar de la inversión al 31 de diciembre de 2022
Asociaciones Público Privadas (APP´s)				-		-	-	-	-	-
APP 1				-		-	-	-	-	-
APP 2				-		-	-	-	-	-
APP 3				-		-	-	-	-	-
APP xx				-		-	-	-	-	-
Otros Instrumentos				-		-	-	-	-	-
Otro Instrumento 1				-		-	-	-	-	-
Otro Instrumento 2				-		-	-	-	-	-
Otro Instrumento 3				-		-	-	-	-	-
Otro Instrumento				-		-	-	-	-	-
xx				-		-	-	-	-	-
de Financiamiento Total de Obligaciones Diferentes				-		-	-	-	-	-

Bajo protesta de decir verdad declaramos que los Estados Financieros y sus notas, son razonablemente correctos y son responsabilidad del emisor.



Concepto	Hacienda Pública/Patrimonio Contribuido	Hacienda Pública/Patrimonio Generado de Ejercicios Anteriores	Hacienda Pública/Patrimonio Generado del Ejercicio	Exceso o Insuficiencia en la Actualización de la Hacienda Pública / Patrimonio	TOTAL
Hacienda Pública / Patrimonio Contribuido Neto de 2021	134,977	-	-	-	134,977
Aportaciones	-	-	-	-	-
Donaciones de Capital	134,977	-	-	-	134,977
Actualización de la Hacienda Pública / Patrimonio	-	-	-	-	-
Hacienda Pública / Patrimonio Generado Neto de 2021	-	971,503	737,224	-	1,708,727
Resultados del Ejercicio (Ahorro / Desahorro)	-	-	737,224	-	737,224
Resultados de Ejercicios Anteriores	-	4,700,109	-	-	4,700,109
Revalúos	-	-	-	-	-
Reservas	-	-	-	-	-
Rectificaciones de Resultados de Ejercicios Anteriores	-	(3,728,606)	-	-	(3,728,606)
Exceso o Insuficiencia en la Actualización de la Hacienda Pública / Patrimonio Neto de 2021	-	-	-	-	-
Resultado por Posición Monetaria	-	-	-	-	-
Resultado por Tenencia de Activos no Monetarios	-	-	-	-	-
Hacienda Pública / Patrimonio Neto Final de 2021	134,977	971,503	737,224	-	1,843,704
Cambios en la Hacienda Pública / Patrimonio Contribuido Neto de 2022	-	-	-	-	-
Aportaciones	-	-	-	-	-
Donaciones de Capital	-	-	-	-	-
Actualización de la Hacienda Pública / Patrimonio	-	-	-	-	-
Variaciones de la Hacienda Pública / Patrimonio Generado Neto de 2022	-	698,252	(375,984)	-	322,268
Resultados del Ejercicio (Ahorro / Desahorro)	-	-	361,240	-	361,240
Resultados de Ejercicios Anteriores	-	698,252	(737,224)	-	(38,972)
Revalúos	-	-	-	-	-
Reservas	-	-	-	-	-
Rectificaciones de Resultados de Ejercicios Anteriores	-	-	-	-	-
Cambios en el Exceso o Insuficiencia en la Actualización de la Hacienda Pública / Patrimonio Neto de 2022	-	-	-	-	-
Resultado por Posición Monetaria	-	-	-	-	-
Resultado por Tenencia de Activos no Monetarios	-	-	-	-	-
Hacienda Pública / Patrimonio Neto Final de 2022	134,977	1,669,755	361,240	-	2,165,972

Bajo protesta de decir verdad declaramos que los Estados Financieros y sus notas, son razonablemente correctos y son responsabilidad del emisor.

[illegible]

Bajo protesta de decir verdad declaramos que los Estados Financieros y sus notas, son razonablemente correctos y son responsabilidad del emisor.



**MUSEO MORELENSE DE ARTE POPULAR
MORELOS**

**Informe sobre Pasivos Contingentes
al 31/dic./2022**

Usr: SUPERVISOR
Rep: rptPasivosContingentes

Fecha y hora de Impresión | 09/mar./2023
02:29 p. m.

“En Cumplimiento a lo dispuesto en los artículos 46, Fracción I, Inciso f), y 52 de la Ley General de Contabilidad Gubernamental y de conformidad con lo establecido en el Capítulo VII, Numeral, II, Inciso h) del Manual de Contabilidad Gubernamental emitido por el CONAC, el Ente Público informa lo siguiente:”

SIN INFORMACIÓN QUE
REVELAR

NOTAS A LOS ESTADOS FINANCIEROS AL 31 DE DICIEMBRE 2022

NOTAS DE DESGLOSE

I) NOTAS AL ESTADO DE SITUACIÓN FINANCIERA Activo

1.- Efectivo y equivalentes

El saldo en este rubro por la cantidad de \$405,296.00 (Cuatrocientos cinco mil doscientos noventa y seis pesos 00/100 M.N.) están constituidos en moneda Los Fondos fueron autorizados en la primera sesión ordinaria de la Junta Directiva del ejercicio fiscal 2020.

SUB CUENTA	MONTO	DESCRIPCION
Ángel López Corral	4,000	Fondo Ingresos
Enrique Rodríguez Pérez	15,000	Fondo Revolvente
Total	\$19,000	

Las cuentas bancarias son específicas para cada recurso, permitiendo identificar claramente los movimientos de cada una, con la finalidad de llevar unas La cuenta de bancos representa el monto total conciliado que se integra por las cuentas que a continuación se detallan:

SUB CUENTA	MONTO	DESCRIPCION
BANORTE 8001339752	238,788.81	Ingresos Propios
BANORTE 8001339734	452,035.67	Recursos estatales
BANORTE 0232982956	99,743.39	Zona Maco
BANORTE 0427840357	4,350.52	Recursos públicos estatales
BANORTE 0312498274	25,796.91	Recurso Estatal Proyectos
BANORTE 1025236474	730.31	Recurso Estatal Proyectos
BANORTE 1127826872	-	FEIEF
Total Bancos	821,445.61	

2.- Derechos a recibir Efectivo y Equivalentes y Bienes o Servicios a Recibir

Cuentas por cobrar a corto plazo

SUB CUENTA	MONTO	DESCRIPCION
Transferencias de recursos	3,400,256	Transferencias Gobierno del
Total	\$3,400,256	

La cuenta de Otros derechos a recibir bienes o servicios integra el subsidio para el empleo acumulado y se calcula aplicando a los ingresos de los trabajadores que sirve de base para calcular el impuesto sobre la renta que correspondan al mes de calendario de que se trate.

NOTA: En la Cuenta Anual del ejercicio 2021 en su momento se registro el monto de \$127,222 en Otros Derechos a Recibir Efectivo o Equivalente a Corto Plazo, sin embargo se hizo la corrección, registrandose en Otros Derechos a Recibir Bienes o Servicios a Corto Plazo para su registro adecuado, por lo tanto se presenta en este concepto en el comparativo 2021 y 2022.

SUB CUENTA	MONTO	DESCRIPCION
Subsidio al empleo	130,650	Subsidio al empleo acumulado

3.- Bienes disponibles para su transformación o consumo (inventarios)

El saldo por \$1,532,826 (Un millón quinientos treinta y dos mil ochocientos veintiseis pesos 00/100 M.N.) corresponde al total de inventario de artesanías adquirido directamente por el organismo y mercancía donada por la secretaria de desarrollo Económico del Gobierno del estado de Morelos, así como de fondo solidario para la venta en galería, y en una cuenta por separado el inventario en la modalidad de consignación, el método de valuación aplicado a los inventarios es el de costo promedio y se desglosa como sigue:

SUB CUENTA	MONTO	DESCRIPCION
Inventario Directo	1,190	Adquisiciones directas
Inventario en Consignación	1,531,636	Piezas bajo la modalidad de Consignación
Total	\$1,532,826	

Cabe señalar que los procedimientos administrativos control interno y de control de valuación de inventarios es responsabilidad de la Dirección de Exposiciones, ya que reportan las entradas al inventario mensualmente a la subdirección administrativa y mediante esto se actualizan la cuenta de entrada al inventario del Museo.

4.- Bienes Muebles, Inmuebles e Intangibles

El valor histórico de los bienes muebles propiedad del Museo Morelense de Arte Popular, asciende a la cantidad de **\$2,565,558.43** (Dos millones cuatrocientos setenta mil un peso 00/100 M.N.).

5.-Estimaciones y deterioros

La depreciación deterioro y amortización acumulada de bienes, representa la depreciación de los activos adquiridos con recursos de esta dependencia, y se depreciaron de acuerdo a los parámetros de estimación de vida útil publicados en la página del Consejo Nacional de Armonización Contable (CONAC) por la cantidad de \$2,565,558.43 (Dos millones quinientos sesenta y cinco mil quinientos cincuenta y ocho un peso 43/100 M.N.)

6.- Pasivo

Las cuentas por pagar a corto plazo por **\$167,897.21** (Ciento sesenta y siete mil ochocientos noventa y siete pesos 21/100 M.N.) representa los compromisos adquiridos con los proveedores y las obligaciones a cargo del organismo, con motivo de las adquisiciones de materiales e insumos, prestación de servicios, las adquisiciones de piezas a los artesanos, así como las piezas bajo la modalidad de contratos en consignación para nuestros diferentes puntos venta, atendiendo en su caso a los compromisos de pago establecidos, o contratos de prestación de servicios.

Retenciones y contribuciones por pagar a corto plazo, representa el saldo por concepto de retenciones a personas físicas por concepto de honorarios profesionales prestados a este organismo.

II) NOTAS AL ESTADO DE ACTIVIDADES 1.- Ingresos y otros beneficios

Los ingresos por venta de bienes y servicios, representa el total de venta de artesanías al 30 de septiembre 2022, se detalla a continuación:

SUB CUENTA	MONTO	DESCRIPCION
Venta de artesanías	\$820,326	Venta en tienda MMAPO
Total	\$820,326	

2.- Gastos y otras pérdidas

Son los gastos llevados a cabo para la operatividad del organismo provenientes de recursos estatales para pago de gasto corriente, el presupuesto fue autorizado por el Gobierno del Estado y se ejerce de acuerdo, a las leyes aplicables, a los lineamientos locales y federales. Se desglosa por capítulo de la siguiente manera:

CAPITULO	CUENTA	MONTO
1000	Servicios personales	2,131,121
2000	Materiales y suministros	929,648
3000	Servicios generales	838,833
Total		3,899,602

III) NOTAS AL ESTADO DE VARIACIÓN EN LA HACIENDA PÚBLICA

Se integra por la cantidad de **\$838,752** (Ochientos treinta y ocho mil seiscientos cincuenta y dos pesos 00/100 M.N) el cuál se conforma por los importes correspondientes a donaciones de capital, por parte de la extinta secretaria de desarrollo económico y la donación por parte del fondo solidario; cuando se creó este organismo y otra parte corresponde a la adquisición de piezas por compra directa de artesanías. Así como el resultado de ejercicios anteriores y la adquisición de activos.

IV) NOTAS AL ESTADO DE FLUJOS DE EFECTIVO Efectivo y equivalentes

	2022	2021
Efectivo en Bancos -Tesorería	0	0
Efectivo en Bancos- Dependencias	840,626	405,296
Inversiones temporales (hasta 3 meses)	0	0
Fondos con afectación específica	0	0
Depósitos de fondos de terceros y otros	0	0
Total de Efectivo y Equivalentes	840,626	405,296

NOTAS DE GESTIÓN ADMINISTRATIVA

1.- Introducción

Los estados financieros proveen de información a los principales usuarios de la información financiera, al congreso y a los ciudadanos.

2.- Autorización e historia

Con fecha 09 de Noviembre del 2011, se publicó en el periódico oficial “tierra y libertad” numero 4929 el decreto número mil trescientos noventa y nueve por el que se crea el organismo descentralizado denominado CENTRO REGIONAL DE INNOVACION Y DESARROLLO ARTESANAL, con personalidad jurídica y patrimonio propio, sectorizado a la extinta secretaria de desarrollo económico, con la finalidad de coordinar, impulsar y garantizar la modernización y reestructuración de las actividades artesanales, mejorando sus condiciones y rentabilidad, gestión y competitividad en el mercado del estado.

Cabe señalar que, derivado de la reforma a la Ley Orgánica de la Administración Pública del Estado de Morelos, la cual contempla una reestructuración de la administración pública, en la cual se crean nuevas secretarías de despacho, incluyendo entre estas la Secretaría de Cultura, a la cual en virtud de sus atribuciones fue sectorizado el organismo mediante acuerdo de sectorización publicado con fecha 5 de diciembre del 2012, en el periódico oficial “Tierra y Libertad” numero 5048 Alcance.

Con fecha 15 de enero del 2014, se reforman la denominación del Decreto número mil trescientos noventa y nueve por el que se crea el Organismo Descentralizado denominado Museo Morelense de Arte Popular; sus artículos 1; 2; 3; 4; la denominación del vigente Capítulo Segundo; el párrafo inicial del artículo 5; la denominación del vigente Capítulo Tercero; el párrafo inicial y la fracción II del artículo 6; se reforma el artículo 7; el párrafo inicial y las fracciones I, II, III, IV y V del artículo 9; la denominación del vigente Capítulo Quinto ,el artículo 11; el párrafo inicial y las fracciones I, II y III del artículo 12; el primer y segundo párrafo del artículo 13; y los artículos 15 y 16 por artículo Primero; y se adiciona un Capítulo para ser el Capítulo Segundo, recorriendo en su orden los actuales Capítulos Segundo, Tercero, Cuarto, Quinto y Sexto, para ser los Capítulos Tercero, Cuarto, Quinto, Sexto y Séptimo, por artículo Segundo del Decreto No. 1218 publicado en el Periódico Oficial “Tierra y Libertad No. 5157 de fecha 2014/01/15. Vigencia 2014/01/01.

Fue publicado en el periódico Oficial “Tierra y Libertad” No. 5160, Fe de erratas al decreto número mil doscientos dieciocho, publicado en el periódico antes citado número 5157, de fecha 15 de enero de 2014, en el cual en la página 7, columna izquierda, línea 49, dice:

Día 1° de enero del año 2014 Debe decir:

Día 16 de enero del año 2014.

Con base a esta reforma el Organismo Público Descentralizado, ahora se denomina Museo Morelense de Arte Popular.

3.- Organización y objeto social

De conformidad con lo estipulado en su **artículo 2.-** El Museo Morelense de Arte Popular, tendrá por objeto la coordinación entre los usuarios, los Municipios, el Estado y la Federación, para la realización de las acciones relacionadas con la recuperación, fomento, comercialización y difusión de los valores del arte popular; constituyéndose como un espacio de conservación, exposición y difusión, de carácter cultural y educativo de las diversas manifestaciones históricas de arte popular que se han llevado a cabo dentro del territorio de nuestra Entidad.

De conformidad con lo estipulado en su **Artículo 3.** El Museo Morelense de Arte Popular tendrá las atribuciones siguientes:

I. Constituirse, en el ámbito de su competencia, como Organismo Auxiliar de la Administración Pública del Estado, para la ejecución de las políticas públicas relacionadas con el fomento al arte popular;

II. Instrumentar los mecanismos que permitan promover, difundir y comercializar, directa o indirectamente, la producción de arte popular, incluyendo principalmente la participación de la población indígena del Estado;

III. Consolidar, preservar y difundir testimonios del arte popular, contribuyendo con la educación a través del conocimiento de los elementos históricos de nuestra cultura popular;

IV. Impulsar la capacitación, la innovación en el diseño y la calidad en la manufacturación del arte popular, preservando su identidad cultural, con el objeto de ampliar su mercado;

V. Establecer la coordinación con la Federación, Estados, Municipios o Instituciones Públicas, Sociales o Privadas, para orientar las actividades de investigación, promoción, comercialización y difusión del arte popular, a nivel nacional e internacional;

VI. Organizar y desarrollar programas de intercambio museológico y colaboración profesional con Organismos e Instituciones Culturales o de Investigación Artística Nacionales y Extranjeras;

VII. Operar como unidad de exhibición de los contenidos temáticos que se integren con los elementos, características y objetos de arte popular que se obtengan para su custodia o comercialización;

VIII. Garantizar la preservación y proporcionar el mantenimiento adecuado a las piezas y objetos bajo su custodia o de su propiedad;

IX. Realizar las investigaciones necesarias para las exhibiciones, con el fin de robustecer, preservar y difundir las raíces culturales e históricas del arte popular morelense;

X. Realizar exposiciones temporales o permanentes vinculadas a los temas del arte popular;

XI. Desarrollar y promover actividades vinculadas al Museo Morelense de Arte Popular que contribuyan a la difusión y desarrollo del arte popular entre los morelenses y sus visitantes;

XII. Promover en los jóvenes y niños valores que coadyuven a garantizar la preservación del arte popular de sus comunidades, mediante talleres de capacitación en la materia;

XIII. Realizar y promover actividades encaminadas a estimular la participación de los sectores populares en las actividades del Museo Morelense de Arte Popular;

- XIV. Promover la preservación y evolución de los elementos de la identidad morelense;
- XV. Elaborar y operar el registro de artesanos del Estado de Morelos;
- XVI. Organizar y participar en ferias y exposiciones nacionales e internacionales para difundir y comercializar el arte popular morelense;
- XVII. Instalar puntos de venta para la comercialización de arte popular, de acuerdo con la normatividad aplicable;
- XVIII. Celebrar todo tipo de Actos, Convenios y Contratos que sean necesarios para el cumplimiento de su objeto;
- XIX. Gestionar apoyos públicos o privados para la investigación y el desarrollo de la actividad de arte popular;
- XX. Gestionar financiamientos para el logro de sus objetivos, en términos de las disposiciones jurídicas aplicables;
- XXI. Procurar el uso y aprovechamiento de los recursos naturales de la región, y
- XXII. Las demás que determinen las disposiciones jurídicas aplicables.

De conformidad con lo estipulado en su **Artículo 4.** Para el ejercicio de sus atribuciones, el Museo Morelense de Arte Popular, en coordinación con la Dirección General de Museos y exposiciones de la Secretaría de Turismo y Cultura, desempeñará su actuación acorde con los planes, objetivos y metas que deban alcanzar, y responderá a una administración eficaz, eficiente y ágil.

Ejercicio fiscal

El Museo Morelense de arte popular, inicia su ejercicio fiscal del día 01 de enero y lo cierra el 31 de diciembre de cada año.

Régimen jurídico

Constitución Política del Estado Libre y Soberano de Morelos. Ley Orgánica de la Administración Pública del Estado de Morelos.

Ley de Información Pública, Estadística y Protección de Datos Personales del Estado de Morelos. Ley del Servicio Civil para el Estado de Morelos.

Ley de Desarrollo Económico Sustentable del Estado Libre y Soberano de Morelos. Ley Estatal de Responsabilidades de los Servidores Públicos.

Ley sobre Adquisiciones, Enajenaciones, Arrendamientos y Prestación de Servicios del Poder Ejecutivo del Estado Libre y Soberano de Morelos.

Ley de Entrega recepción de la Administración Pública del Estado y Municipios. Plan Estatal de Desarrollo 2018-2024.

Reglamento de la Ley sobre Adquisiciones, Enajenaciones, Arrendamientos y Prestación de Servicios del Poder Ejecutivo del Estadode Morelos.

Lineamientos y Criterios para el Cumplimiento de las Obligaciones de Transparencia.

Acuerdo que establece los lineamientos para la convocatoria y desarrollo de las Sesiones Ordinarias y extraordinarias de los órganos colegiados de la Administración Central y de los Organismos Auxiliares que integran el Sector Paraestatal del Estado de Morelos.

Decreto de Austeridad para la Administración Pública Estatal. Ley General de Contabilidad Gubernamental.

Ley de Impuesto Sobre la Renta.

Ley General de Presupuesto y Responsabilidad Hacendaria.

Ley de Presupuesto Contabilidad y Gasto Público del Estado de Morelos. Código Fiscal de la Federación.

Ley de Disciplina Financiera de las Entidades Federativas y los Municipios.

Consideraciones fiscales

El régimen fiscal aplicable al Museo Morelense de Arte Popular del Estado de Morelos, es el correspondiente a Personas Morales con fines no lucrativos del título III de la Ley del Impuesto Sobre la Renta.

5.- Bases de preparación de los Estados Financieros.

Los Estados Financieros a partir de ejercicio fiscal 2012, son elaborados en base a la Ley General de Contabilidad Gubernamental, así como los documentos técnicos emitidos por el Consejo Nacional de Armonización Contable (CONAC) y la información financiera se sujeta a criterios de utilidad, confiabilidad, relevancia comprensibilidad y comparación, con la finalidad de cumplir con lo establecido en la Ley.

6.- Políticas de contabilidad significativas

Las principales políticas contables del Museo Morelense de Arte Popular se resumen a continuación:

Los Estados Financieros al **31 de diciembre 2022**, son presentados en precios históricos y no reconocen los efectos de la inflación en la información financiera contenidos en las Normas de Información Financieras (NIF) en tanto el CONAC no emita lo conducente.

La información se genera conforme a las normas criterios y principios técnicos emitidos por el CONAC y las disposiciones aplicables. Así como los Lineamientos de Operación del Gasto autorizado por nuestra junta directiva.

Los registros se realizan en base a la clasificación presupuestaria y contable, publicada por el Consejo Nacional de Armonización Contable (CONAC) que señala el Clasificador por objeto del gasto (COG publicado el 22/12/2014), clasificador por tipo de gasto (publicado el10/06/2010), clasificador funcional del gasto (publicado el 27/12/2010) y el clasificador por rubro de ingresos (CRI publicado el 02/01/2013), y el plan de cuentas (publicado el 22/12/2014).

Nota 1. No existen partes relacionadas que pudieran ejercer influencia significativa sobre la toma de decisiones financieras y operativas.

“Bajo protesta de decir verdad declaramos que los estados financieros y sus notas, son razonablemente correctos y son responsabilidad del emisor”.



Cuenta Pública Anual 2022
Museo Morelense de Arte Popular
Conciliación entre los Ingresos Presupuestarios y Contables
Del 1 de enero al 31 de diciembre de 2022
(Cifras en Pesos)



1. Total de Ingresos Presupuestarios	4,220,582
2. Más Ingresos Contables No Presupuestarios	135,552
2.1 Ingresos Financieros	-
2.2 Incremento por Variación de Inventarios	135,552
2.3 Disminución del Exceso de Estimaciones por Pérdida o Deterioro u Obsolescencia	-
2.4 Disminución del Exceso de Provisiones	-
2.5 Otros Ingresos y Beneficios Varios	-
2.6 Otros Ingresos Contables No Presupuestarios	-
3. Menos Ingresos Presupuestarios No Contables	-
3.1 Aprovechamientos Patrimoniales	-
3.2 Ingresos Derivados de Financiamientos	-
3.3 Otros Ingresos Presupuestarios No Contables	-
4. Total de Ingresos Contables	4,356,134



Cuenta Pública Anual 2022
Museo Morelense de Arte Popular
Conciliación entre los Egresos Presupuestarios y los Gastos Contables
Del 1 de enero al 31 de diciembre de 2022
(Cifras en Pesos)



1. Total de Egresos Presupuestarios	3,994,894
2. Menos Egresos Presupuestarios No Contables	-
2.1 Materias Primas y Materiales de Producción y Comercialización	-
2.2 Materiales y Suministros	-
2.3 Mobiliario y Equipo de Administración	-
2.4 Mobiliario y Equipo Educacional y Recreativo	-
2.5 Equipo e Instrumental Médico y de Laboratorio	-
2.6 Vehículos y Equipo de Transporte	-
2.7 Equipo de Defensa y Seguridad	-
2.8 Maquinaria, Otros Equipos y Herramientas	-
2.9 Activos Biológicos	-
2.10 Bienes Inmuebles	-
2.11 Activos Intangibles	-
2.12 Obra Pública en Bienes de Dominio Público	-
2.13 Obra Pública en Bienes Propios	-
2.14 Acciones y Participaciones de Capital	-
2.15 Compra de Títulos y Valores	-
2.16 Concesión de Préstamos	-
2.17 Inversiones en Fideicomisos, Mandatos y Otros Análogos	-
2.18 Provisiones para Contingencias y Otras Erogaciones Especiales	-
2.19 Amortización de la Deuda Publica	-
2.20 Adeudos de Ejercicios Fiscales Anteriores (ADEFAS)	-
2.21 Otros Egresos Presupuestarios No Contables	-
3. Más Gastos Contables No Presupuestarios	-
3.1 Estimaciones, Depreciaciones, Deterioros, Obsolescencia y Amortizaciones	-
3.2 Provisiones	-
3.3 Disminución de Inventarios	-
3.4 Aumento por Insuficiencia de Estimaciones por Pérdida o Deterioro u Obsolescencia	-
3.5 Aumento por Insuficiencia de Provisiones	-
3.6 Otros Gastos	-
3.7 Otros Gastos Contables No Presupuestarios	-
4. Total de Gastos Contables	3,994,894



Información Presupuestaria

CUENTA PÚBLICA ANUAL
MUSEO MORELENSE DE ARTE POPULAR



2022



Cuenta Pública Anual 2022
Museo Morelense de Arte Popular
Balance Presupuestario - LDF
Del 1 de enero al 31 de diciembre de 2022
(Cifras en Pesos)



Concepto	Estimado / Aprobado	Devengado	Recaudado / Pagado
A. Ingresos Totales (A = A1 + A2 + A3)	2,860,000	4,220,582	4,220,582
A1. Ingresos de Libre Disposición	2,860,000	4,220,582	4,220,582
A2. Transferencias Federales Etiquetadas	-	-	-
A3. Financiamiento Neto	-	-	-
B. Egresos Presupuestarios (B = B1 + B2)	3,680,326	3,994,894	3,816,231
B1. Gasto No Etiquetado (sin incluir Amortización de la Deuda Pública)	3,680,326	3,994,894	3,816,231
B2. Gasto Etiquetado (sin incluir Amortización de la Deuda Pública)	-	-	-
C. Remanentes del Ejercicio Anterior (C = C1 + C2)	-	-	-
C1. Remanentes de Ingresos de Libre Disposición aplicados en el periodo	-	-	-
C2. Remanentes de Transferencias Federales Etiquetadas aplicados en el periodo	-	-	-
I. Balance Presupuestario (I = A - B + C)	(820,326)	225,688	404,351
II. Balance Presupuestario sin Financiamiento Neto (II = I - A3)	(820,326)	225,688	404,351
III. Balance Presupuestario sin Financiamiento Neto y sin Remanentes del Ejercicio Anterior (III = II - C)	(820,326)	225,688	404,351

Concepto	Aprobado	Devengado	Pagado
E. Intereses, Comisiones y Gastos de la Deuda (E = E1 + E2)	-	-	-
E1. Intereses, Comisiones y Gastos de la Deuda con Gasto No Etiquetado	-	-	-
E2. Intereses, Comisiones y Gastos de la Deuda con Gasto Etiquetado	-	-	-
IV. Balance Primario (IV = III + E)	(820,326)	225,688	404,351

Concepto	Estimado / Aprobado	Devengado	Recaudado / Pagado
F. Financiamiento (F = F1 + F2)	-	-	-
F1. Financiamiento con Fuente de Pago de Ingresos de Libre Disposición	-	-	-
F2. Financiamiento con Fuente de Pago de Transferencias Federales Etiquetadas	-	-	-
G. Amortización de la Deuda (G = G1 + G2)	-	-	-
G1. Amortización de la Deuda Pública con Gasto No Etiquetado	-	-	-
G2. Amortización de la Deuda Pública con Gasto Etiquetado	-	-	-
A3. Financiamiento Neto (A3 = F - G)	-	-	-

Concepto	Estimado / Aprobado	Devengado	Recaudado / Pagado
A1. Ingresos de Libre Disposición	2,860,000	4,220,582	4,220,582
A3.1 Financiamiento Neto con Fuente de Pago de Ingresos de Libre Disposición (A3.1 = F1 - G1)	-	-	-
F1. Financiamiento con Fuente de Pago de Ingresos de Libre Disposición	-	-	-
G1. Amortización de la Deuda Pública con Gasto No Etiquetado	-	-	-
B1. Gasto No Etiquetado (sin incluir Amortización de la Deuda Pública)	3,680,326	3,994,894	3,816,231
C1. Remanentes de Ingresos de Libre Disposición aplicados en el periodo	-	-	-
V. Balance Presupuestario de Recursos Disponibles (V = A1 + A3.1 - B1 + C1)	(820,326)	225,688	404,351
VI. Balance Presupuestario de Recursos Disponibles sin Financiamiento Neto (VI = V - A3.1)	(820,326)	225,688	404,351

Concepto	Estimado / Aprobado	Devengado	Recaudado / Pagado
A2. Transferencias Federales Etiquetadas	-	-	-
A3.2 Financiamiento Neto con Fuente de Pago de Transferencias Federales Etiquetadas (A3.2 = F2 - G2)	-	-	-
F2. Financiamiento con Fuente de Pago de Transferencias Federales Etiquetadas	-	-	-
G2. Amortización de la Deuda Pública con Gasto Etiquetado	-	-	-
B2. Gasto Etiquetado (sin incluir Amortización de la Deuda Pública)	-	-	-
C2. Remanentes de Transferencias Federales Etiquetadas aplicados en el periodo	-	-	-
VII. Balance Presupuestario de Recursos Etiquetados (VII = A2 + A3.2 - B2 + C2)	-	-	-
VIII. Balance Presupuestario de Recursos Etiquetados sin Financiamiento Neto (VIII = VII - A3.2)	-	-	-



Cuenta Pública Anual 2022
Museo Morelense de Arte Popular
Estado Analítico de Ingresos
Del 1 de enero al 31 de diciembre de 2022
(Cifras en Pesos)



Rubro de Ingresos	Ingreso					Diferencia
	Estimado	Ampliaciones y Reducciones	Modificado	Devengado	Recaudado	
	(1)	(2)	(3= 1 + 2)	(4)	(5)	
Impuestos	-	-	-	-	-	-
Cuotas y Aportaciones de Seguridad Social	-	-	-	-	-	-
Contribuciones de Mejoras	-	-	-	-	-	-
Derechos	-	-	-	-	-	-
Productos	-	-	-	-	-	-
Aprovechamientos	-	-	-	-	-	-
Ingresos por Venta de Bienes, Prestación de Servicios y Otros Ingresos	-	820,326	820,326	820,326	820,326	820,326
Participaciones, Aportaciones, Convenios, Incentivos Derivados de la Colaboración Fiscal y Fondos Distintos de Aportaciones	-	-	-	-	-	-
Transferencias, Asignaciones, Subsidios y Subvenciones, y Pensiones y Jubilaciones	2,860,000	540,256	3,400,256	3,400,256	3,400,256	540,256
Ingresos Derivados de Financiamientos	-	-	-	-	-	-
Total	2,860,000	1,360,582	4,220,582	4,220,582	4,220,582	1,360,582
				Ingresos excedentes		

Estado Analítico de Ingresos Por Fuente de Financiamiento	Ingreso					Diferencia
	Estimado	Ampliaciones y Reducciones	Modificado	Devengado	Recaudado	
	(1)	(2)	(3= 1 + 2)	(4)	(5)	
Ingresos del Poder Ejecutivo Federal o Estatal y de los Municipios	-	-	-	-	-	-
Impuestos	-	-	-	-	-	-
Cuotas y Aportaciones de Seguridad Social	-	-	-	-	-	-
Contribuciones de Mejoras	-	-	-	-	-	-
Derechos	-	-	-	-	-	-
Productos ¹	-	-	-	-	-	-
Aprovechamientos ²	-	-	-	-	-	-
Participaciones, Aportaciones, Convenios, Incentivos Derivados de la Colaboración Fiscal y Fondos Distintos de Aportaciones	-	-	-	-	-	-
Transferencias, Asignaciones, Subsidios y Subvenciones, y Pensiones y Jubilaciones	-	-	-	-	-	-
Ingresos de los Entes Públicos de los Poderes Legislativo y Judicial, de los Órganos Autónomos y del Sector Paraestatal o Paramunicipal, así como de las Empresas Productivas del Estado	2,860,000	1,360,582	4,220,582	4,220,582	4,220,582	1,360,582
Cuotas y Aportaciones de Seguridad Social	-	-	-	-	-	-
Productos ¹	-	-	-	-	-	-
Ingresos por Venta de Bienes, Prestación de Servicios y Otros Ingresos ³	-	820,326	820,326	820,326	820,326	820,326
Transferencias, Asignaciones, Subsidios y Subvenciones, y Pensiones y Jubilaciones	2,860,000	540,256	3,400,256	3,400,256	3,400,256	540,256
Ingresos Derivados de Financiamientos	-	-	-	-	-	-
Ingresos Derivados de Financiamientos	-	-	-	-	-	-
Total	2,860,000	1,360,582	4,220,582	4,220,582	4,220,582	1,360,582
				Ingresos excedentes		

¹ Incluye intereses que generan las cuentas bancarias de los entes públicos en productos.

² Incluye donativos en efectivo del Poder Ejecutivo, entre otros aprovechamientos.

³ Se refiere a los ingresos propios obtenidos por los Poderes Legislativo y Judicial, los Órganos Autónomos y las entidades de la administración pública paraestatal y paramunicipal, por sus actividades diversas no inherentes a su operación que generan recursos y que no sean ingresos por venta de bienes o prestación de servicios, tales como donativos en efectivo, entre otros.



Cuenta Pública Anual 2022
Museo Morelense de Arte Popular
Estado Analítico de Ingresos Detallado - LDF
Del 1 de enero al 31 de diciembre de 2022
(Cifras en Pesos)



Concepto	Ingreso					Diferencia
	Estimado	Ampliaciones/ (Reducciones)	Modificado	Devengado	Recaudado	
Ingresos de Libre Disposición						
Impuestos	-	-	-	-	-	-
Cuotas y Aportaciones de Seguridad Social	-	-	-	-	-	-
Contribuciones de Mejoras	-	-	-	-	-	-
Derechos	-	-	-	-	-	-
Productos	-	-	-	-	-	-
Aprovechamientos	-	-	-	-	-	-
Ingresos por Venta de Bienes y Prestación de Servicios	-	820,326	820,326	820,326	820,326	820,326
Participaciones	-	-	-	-	-	-
Fondo General de Participaciones	-	-	-	-	-	-
Fondo de Fomento Municipal	-	-	-	-	-	-
Fondo de Fiscalización y Recaudación	-	-	-	-	-	-
Fondo de Compensación	-	-	-	-	-	-
Fondo de Extracción de Hidrocarburos	-	-	-	-	-	-
Impuesto Especial Sobre Producción y Servicios	-	-	-	-	-	-
0.136% de la Recaudación Federal Participable	-	-	-	-	-	-
3.17% Sobre Extracción de Petróleo	-	-	-	-	-	-
Gasolinas y Diésel	-	-	-	-	-	-
Fondo del Impuesto Sobre la Renta	-	-	-	-	-	-
Fondo de Estabilización de los Ingresos de las Ent. Fed.	-	-	-	-	-	-
Incentivos Derivados de la Colaboración Fiscal	-	-	-	-	-	-
Tenencia o Uso de Vehículos	-	-	-	-	-	-
Fondo de Compensación ISAN	-	-	-	-	-	-
Impuesto Sobre Automóviles Nuevos	-	-	-	-	-	-
Fondo de Compensación de Repecos-Intermedios	-	-	-	-	-	-
Otros Incentivos Económicos	-	-	-	-	-	-
Transferencias y Asignaciones	2,860,000	540,256	3,400,256	3,400,256	3,400,256	540,256
Convenios	-	-	-	-	-	-
Otros Convenios y Subsidios	-	-	-	-	-	-
Otros Ingresos de Libre Disposición	-	-	-	-	-	-
Participaciones en Ingresos Locales	-	-	-	-	-	-
Otros Ingresos de Libre Disposición	-	-	-	-	-	-
Total de Ingresos de Libre Disposición	2,860,000	1,360,582	4,220,582	4,220,582	4,220,582	1,360,582
Ingresos Excedentes de Ingresos de Libre Disposición						
Transferencias Federales Etiquetadas						
Aportaciones	-	-	-	-	-	-
Fondo de Aport. para la Nómina Educativa y Gto. Op.	-	-	-	-	-	-
Fondo de Aportaciones para los Servicios de Salud	-	-	-	-	-	-
Fondo de Aportaciones para la Infraestructura Social	-	-	-	-	-	-
Fondo de Aport. para el Fortalecimiento de los Municipios y de las Demarcaciones Territoriales del Distrito Federal	-	-	-	-	-	-
Fondo de Aportaciones Múltiples	-	-	-	-	-	-
Fondo de Aport. para la Educación Tec. y de Adultos	-	-	-	-	-	-
Fondo de Aportaciones para la Seguridad Pública de los Estados y del Distrito Federal	-	-	-	-	-	-
Fondo de Aportaciones para el Fortalecimiento de las Entidades Federativas	-	-	-	-	-	-
Convenios	-	-	-	-	-	-
Convenios de Protección Social en Salud	-	-	-	-	-	-
Convenios de Descentralización	-	-	-	-	-	-
Convenios de Reasignación	-	-	-	-	-	-
Otros Convenios y Subsidios	-	-	-	-	-	-
Fondos Distintos de Aportaciones	-	-	-	-	-	-
Fondo para Entidades Federativas y Municipios Productores de Hidrocarburos	-	-	-	-	-	-
Fondo Minero	-	-	-	-	-	-
Transferencias, Asignaciones, Subsidios y Subvenciones, y Pensiones y Jubilaciones	-	-	-	-	-	-
Otras Transferencias Federales Etiquetadas	-	-	-	-	-	-
Total de Transferencias Federales Etiquetadas	-	-	-	-	-	-
Ingresos Derivados de Financiamientos	-	-	-	-	-	-
Ingresos Derivados de Financiamientos	-	-	-	-	-	-
Total de Ingresos	2,860,000	1,360,582	4,220,582	4,220,582	4,220,582	1,360,582
Datos Informativos						
1. Ingresos Derivados de Financiamientos con Fuente de Pago de Ingresos de Libre Disposición	-	-	-	-	-	-
2. Ingresos Derivados de Financiamientos con Fuente de Pago de Transferencias Federales Etiquetadas	-	-	-	-	-	-
3. Ingresos Derivados de Financiamientos	-	-	-	-	-	-



Cuenta Pública Anual 2022
Museo Morenense de Arte Popular
Estado Analítico del Ejercicio del Presupuesto de Egresos
Clasificación por Objeto del Gasto (Capítulo y Concepto)
Del 1 de enero al 31 de diciembre de 2022
(Cifras en Pesos)



Concepto	Egresos					Subejercicio
	Aprobado	Ampliaciones/ (Reducciones)	Modificado	Devengado	Pagado	
	1	2	3 = (1 + 2)	4	5	6 = (3 - 4)
Servicios Personales	2,287,800	(55,615)	2,232,185	2,131,122	1,974,353	101,063
Remuneraciones al Personal de Carácter Permanente	1,728,000	(154,166)	1,573,834	1,573,834	1,573,834	-
Remuneraciones al Personal de Carácter Transitorio	-	-	-	-	-	-
Remuneraciones Adicionales y Especiales	456,600	5,962	462,562	381,480	224,711	81,082
Seguridad Social	43,200	95,421	138,621	138,621	138,621	-
Otras Prestaciones Sociales y Económicas	-	37,187	37,187	37,187	37,187	-
Previsiones	60,000	(40,019)	19,981	-	-	19,981
Pago de Estímulos a Servidores Públicos	-	-	-	-	-	-
Materiales y Suministros	1,085,376	(31,104)	1,054,272	929,647	929,647	124,625
Materiales de Admón. Emisión de Doctos. y Artículos Oficiales	101,050	84,223	185,273	185,273	185,273	-
Alimentos y Utensilios	-	11,471	11,471	11,471	11,471	-
Materias Primas y Materiales de Producción y Comercialización	820,326	(178,590)	641,736	517,130	517,130	124,606
Materiales y Artículos de Construcción y de Reparación	135,000	(6,073)	128,927	128,908	128,908	19
Productos Químicos, Farmacéuticos y de Laboratorio	-	1,857	1,857	1,857	-	-
Combustibles, Lubricantes y Aditivos	21,000	50,823	71,823	71,823	71,823	-
Vestuario, Blancos, Prendas de Protección y Artículos Deportivos	5,000	(5,000)	-	-	-	-
Materiales y Suministros Para Seguridad	-	-	-	-	-	-
Herramientas, Refacciones y Accesorios Menores	3,000	10,185	13,185	13,185	13,185	-
Servicios Generales	227,650	611,183	838,833	838,833	826,468	-
Servicios Básicos	24,000	(14,831)	9,169	9,169	9,169	-
Servicios de Arrendamiento	-	-	-	-	-	-
Servicios Profesionales, Científicos, Técnicos y Otros Servicios	125,100	(27,230)	97,870	97,870	94,884	-
Servicios Financieros, Bancarios y Comerciales	22,150	46,492	68,642	68,642	68,642	-
Servicios de Instalación, Reparación, Mantto. y Conservación	-	25,321	25,321	25,321	25,321	-
Servicios de Comunicación Social y Publicidad	-	-	-	-	-	-
Servicios de Traslado y Viáticos	9,300	27,598	36,898	36,898	36,898	-
Servicios Oficiales	-	554,790	554,790	554,790	554,790	-
Otros Servicios Generales	47,100	(957)	46,143	46,143	36,764	-
Transferencias, Asignaciones, Subsidios y Otras Ayudas	79,500	15,792	95,292	95,292	85,763	-
Transferencias Internas y Asignaciones al Sector Público	-	-	-	-	-	-
Transferencias al Resto del Sector Público	-	-	-	-	-	-
Subsidios y Subvenciones	-	-	-	-	-	-
Ayudas Sociales	-	-	-	-	-	-
Pensiones y Jubilaciones	79,500	15,792	95,292	95,292	85,763	-
Transferencias a Fideicomisos, Mandatos y Otros Análogos	-	-	-	-	-	-
Transferencias a la Seguridad Social	-	-	-	-	-	-
Donativos	-	-	-	-	-	-
Transferencias al Exterior	-	-	-	-	-	-
Bienes Muebles, Inmuebles e Intangibles	-	-	-	-	-	-
Mobiliario y Equipo de Administración	-	-	-	-	-	-
Mobiliario y Equipo Educacional y Recreativo	-	-	-	-	-	-
Equipo e Instrumental Médico y de Laboratorio	-	-	-	-	-	-
Vehículos y Equipo de Transporte	-	-	-	-	-	-
Equipo de Defensa y Seguridad	-	-	-	-	-	-
Maquinaria, Otros Equipos y Herramientas	-	-	-	-	-	-
Activos Biológicos	-	-	-	-	-	-
Bienes Inmuebles	-	-	-	-	-	-
Activos Intangibles	-	-	-	-	-	-
Inversión Pública	-	-	-	-	-	-
Obra Pública en Bienes de Dominio Público	-	-	-	-	-	-
Obra Pública en Bienes Propios	-	-	-	-	-	-
Proyectos Productivos y Acciones de Fomento	-	-	-	-	-	-
Inversiones Financieras y Otras Provisiones	-	-	-	-	-	-
Inversiones Para el Fomento de Actividades Productivas	-	-	-	-	-	-
Acciones y Participaciones de Capital	-	-	-	-	-	-
Compra de Títulos y Valores	-	-	-	-	-	-
Concesión de Préstamos	-	-	-	-	-	-
Inversiones en Fideicomisos, Mandatos y Otros Análogos	-	-	-	-	-	-
Otras Inversiones Financieras	-	-	-	-	-	-
Provisiones para Contingencias y Otras Erogaciones Especiales	-	-	-	-	-	-
Participaciones y Aportaciones	-	-	-	-	-	-
Participaciones	-	-	-	-	-	-
Aportaciones	-	-	-	-	-	-
Convenios	-	-	-	-	-	-
Deuda Pública	-	-	-	-	-	-
Amortización de la Deuda Pública	-	-	-	-	-	-
Intereses de la Deuda Pública	-	-	-	-	-	-
Comisiones de la Deuda Pública	-	-	-	-	-	-
Gastos de la Deuda Pública	-	-	-	-	-	-
Costo por Coberturas	-	-	-	-	-	-
Apoyos Financieros	-	-	-	-	-	-
Adeudos de Ejercicios Fiscales Anteriores (Adefas)	-	-	-	-	-	-
Total del Gasto	3,680,326	540,256	4,220,582	3,994,894	3,816,231	225,688



Cuenta Pública Anual 2022
Museo Morelense de Arte Popular
Estado Analítico del Ejercicio del Presupuesto de Egresos Detallado - LDF
Clasificación por Objeto del Gasto (Capítulo y Concepto)
Del 1 de enero al 31 de diciembre de 2022
(Cifras en Pesos)



Concepto	Egresos					Subejercicio
	Aprobado	Ampliaciones / (Reducciones)	Modificado	Devengado	Pagado	
Gasto No Etiquetado	3,680,326	540,256	4,220,582	3,994,894	3,816,231	225,688
<i>Servicios Personales</i>	2,287,800	(55,615)	2,232,185	2,131,122	1,974,353	101,063
Remuneraciones al Personal de Carácter Permanente	1,728,000	(154,166)	1,573,834	1,573,834	1,573,834	-
Remuneraciones al Personal de Carácter Transitorio	-	-	-	-	-	-
Remuneraciones Adicionales y Especiales	456,600	5,962	462,562	381,480	224,711	81,082
Seguridad Social	43,200	95,421	138,621	138,621	138,621	-
Otras Prestaciones Sociales y Económicas	-	37,187	37,187	37,187	37,187	-
Previsiones	60,000	(40,019)	19,981	-	-	19,981
Pago de Estímulos a Servidores Públicos	-	-	-	-	-	-
<i>Materiales y Suministros</i>	1,085,376	(31,104)	1,054,272	929,647	929,647	124,625
Materiales de Admón., Emisión de Doctos. y Art. Oficiales	101,050	84,223	185,273	185,273	185,273	-
Alimentos y Utensilios	-	11,471	11,471	11,471	11,471	-
Materias Primas y Materiales de Prod. y Comercialización	820,326	(178,590)	641,736	517,130	517,130	124,606
Materiales y Artículos de Construcción y de Reparación	135,000	(6,073)	128,927	128,908	128,908	19
Productos Químicos, Farmacéuticos y de Laboratorio	-	1,857	1,857	1,857	1,857	-
Combustibles, Lubricantes y Aditivos	21,000	50,823	71,823	71,823	71,823	-
Vestuario, Blancos, Prendas de Protección y Art. Deportivos	5,000	(5,000)	-	-	-	-
Materiales y Suministros Para Seguridad	-	-	-	-	-	-
Herramientas, Refacciones y Accesorios Menores	3,000	10,185	13,185	13,185	13,185	-
<i>Servicios Generales</i>	227,650	611,183	838,833	838,833	826,468	-
Servicios Básicos	24,000	(14,831)	9,169	9,169	9,169	-
Servicios de Arrendamiento	-	-	-	-	-	-
Servicios Profesionales, Científicos, Técnicos y Otros Serv.	125,100	(27,230)	97,870	97,870	94,884	-
Servicios Financieros, Bancarios y Comerciales	22,150	46,492	68,642	68,642	68,642	-
Servicios de Instalación, Reparación, Mantto. y Conservación	-	25,321	25,321	25,321	25,321	-
Servicios de Comunicación Social y Publicidad	-	-	-	-	-	-
Servicios de Traslado y Viáticos	9,300	27,598	36,898	36,898	36,898	-
Servicios Oficiales	-	554,790	554,790	554,790	554,790	-
Otros Servicios Generales	47,100	(957)	46,143	46,143	36,764	-
<i>Transferencias, Asignaciones, Subsidios y Otras Ayudas</i>	79,500	15,792	95,292	95,292	85,763	-
Transferencias Internas y Asignaciones al Sector Público	-	-	-	-	-	-
Transferencias al Resto del Sector Público	-	-	-	-	-	-
Subsidios y Subvenciones	-	-	-	-	-	-
Ayudas Sociales	-	-	-	-	-	-
Pensiones y Jubilaciones	79,500	15,792	95,292	95,292	85,763	-
Transferencias a Fideicomisos, Mandatos y Otros Análogos	-	-	-	-	-	-
Transferencias a la Seguridad Social	-	-	-	-	-	-
Donativos	-	-	-	-	-	-
Transferencias al Exterior	-	-	-	-	-	-
<i>Bienes Muebles, Inmuebles e Intangibles</i>	-	-	-	-	-	-
Mobiliario y Equipo de Administración	-	-	-	-	-	-
Mobiliario y Equipo Educativo y Recreativo	-	-	-	-	-	-
Equipo e Instrumental Médico y de Laboratorio	-	-	-	-	-	-
Vehículos y Equipo de Transporte	-	-	-	-	-	-
Equipo de Defensa y Seguridad	-	-	-	-	-	-
Maquinaria, Otros Equipos y Herramientas	-	-	-	-	-	-
Activos Biológicos	-	-	-	-	-	-
Bienes Inmuebles	-	-	-	-	-	-
Activos Intangibles	-	-	-	-	-	-
<i>Inversión Pública</i>	-	-	-	-	-	-
Obra Pública en Bienes de Dominio Público	-	-	-	-	-	-
Obra Pública en Bienes Propios	-	-	-	-	-	-
Proyectos Productivos y Acciones de Fomento	-	-	-	-	-	-
<i>Inversiones Financieras y Otras Provisiones</i>	-	-	-	-	-	-
Inversiones Para el Fomento de Actividades Productivas	-	-	-	-	-	-
Acciones y Participaciones de Capital	-	-	-	-	-	-
Compra de Títulos y Valores	-	-	-	-	-	-
Concesión de Préstamos	-	-	-	-	-	-
Inversiones en Fideicomisos, Mandatos y Otros Análogos	-	-	-	-	-	-
Fideicomiso de Desastres Naturales (Informativo)	-	-	-	-	-	-
Otras Inversiones Financieras	-	-	-	-	-	-
Provisiones para Contingencias y Otras Erogaciones Especiales	-	-	-	-	-	-
<i>Participaciones y Aportaciones</i>	-	-	-	-	-	-
Participaciones	-	-	-	-	-	-
Aportaciones	-	-	-	-	-	-
Convenios	-	-	-	-	-	-
<i>Deuda Pública</i>	-	-	-	-	-	-
Amortización de la Deuda Pública	-	-	-	-	-	-
Intereses de la Deuda Pública	-	-	-	-	-	-
Comisiones de la Deuda Pública	-	-	-	-	-	-
Gastos de la Deuda Pública	-	-	-	-	-	-
Costo por Coberturas	-	-	-	-	-	-
Apoyos Financieros	-	-	-	-	-	-
Adeudos de Ejercicios Fiscales Anteriores (Adefas)	-	-	-	-	-	-



Cuenta Pública Anual 2022
Museo Morelense de Arte Popular
Estado Analítico del Ejercicio del Presupuesto de Egresos Detallado - LDF
Clasificación por Objeto del Gasto (Capítulo y Concepto)
Del 1 de enero al 31 de diciembre de 2022
(Cifras en Pesos)



Concepto	Egresos					Subejercicio
	Aprobado	Ampliaciones / (Reducciones)	Modificado	Devengado	Pagado	
Gasto Etiquetado	-	-	-	-	-	-
Servicios Personales	-	-	-	-	-	-
Remuneraciones al Personal de Carácter Permanente	-	-	-	-	-	-
Remuneraciones al Personal de Carácter Transitorio	-	-	-	-	-	-
Remuneraciones Adicionales y Especiales	-	-	-	-	-	-
Seguridad Social	-	-	-	-	-	-
Otras Prestaciones Sociales y Económicas	-	-	-	-	-	-
Previsiones	-	-	-	-	-	-
Pago de Estímulos a Servidores Públicos	-	-	-	-	-	-
Materiales y Suministros	-	-	-	-	-	-
Materiales de Admón., Emisión de Doctos. y Art. Oficiales	-	-	-	-	-	-
Alimentos y Utensilios	-	-	-	-	-	-
Materias Primas y Materiales de Prod. y Comercialización	-	-	-	-	-	-
Materiales y Artículos de Construcción y de Reparación	-	-	-	-	-	-
Productos Químicos, Farmacéuticos y de Laboratorio	-	-	-	-	-	-
Combustibles, Lubricantes y Aditivos	-	-	-	-	-	-
Vestuario, Blancos, Prendas de Protección y Art. Deportivos	-	-	-	-	-	-
Materiales y Suministros Para Seguridad	-	-	-	-	-	-
Herramientas, Refacciones y Accesorios Menores	-	-	-	-	-	-
Servicios Generales	-	-	-	-	-	-
Servicios Básicos	-	-	-	-	-	-
Servicios de Arrendamiento	-	-	-	-	-	-
Servicios Profesionales, Científicos, Técnicos y Otros Serv.	-	-	-	-	-	-
Servicios Financieros, Bancarios y Comerciales	-	-	-	-	-	-
Servicios de Instalación, Reparación, Mantto. y Conservación	-	-	-	-	-	-
Servicios de Comunicación Social y Publicidad	-	-	-	-	-	-
Servicios de Traslado y Viáticos	-	-	-	-	-	-
Servicios Oficiales	-	-	-	-	-	-
Otros Servicios Generales	-	-	-	-	-	-
Transferencias, Asignaciones, Subsidios y Otras Ayudas	-	-	-	-	-	-
Transferencias Internas y Asignaciones al Sector Público	-	-	-	-	-	-
Transferencias al Resto del Sector Público	-	-	-	-	-	-
Subsidios y Subvenciones	-	-	-	-	-	-
Ayudas Sociales	-	-	-	-	-	-
Pensiones y Jubilaciones	-	-	-	-	-	-
Transferencias a Fideicomisos, Mandatos y Otros Análogos	-	-	-	-	-	-
Transferencias a la Seguridad Social	-	-	-	-	-	-
Donativos	-	-	-	-	-	-
Transferencias al Exterior	-	-	-	-	-	-
Bienes Muebles, Inmuebles e Intangibles	-	-	-	-	-	-
Mobiliario y Equipo de Administración	-	-	-	-	-	-
Mobiliario y Equipo Educativo y Recreativo	-	-	-	-	-	-
Equipo e Instrumental Médico y de Laboratorio	-	-	-	-	-	-
Vehículos y Equipo de Transporte	-	-	-	-	-	-
Equipo de Defensa y Seguridad	-	-	-	-	-	-
Maquinaria, Otros Equipos y Herramientas	-	-	-	-	-	-
Activos Biológicos	-	-	-	-	-	-
Bienes Inmuebles	-	-	-	-	-	-
Activos Intangibles	-	-	-	-	-	-
Inversión Pública	-	-	-	-	-	-
Obra Pública en Bienes de Dominio Público	-	-	-	-	-	-
Obra Pública en Bienes Propios	-	-	-	-	-	-
Proyectos Productivos y Acciones de Fomento	-	-	-	-	-	-
Inversiones Financieras y Otras Provisiones	-	-	-	-	-	-
Inversiones Para el Fomento de Actividades Productivas	-	-	-	-	-	-
Acciones y Participaciones de Capital	-	-	-	-	-	-
Compra de Títulos y Valores	-	-	-	-	-	-
Concesión de Préstamos	-	-	-	-	-	-
Inversiones en Fideicomisos, Mandatos y Otros Análogos	-	-	-	-	-	-
Fideicomiso de Desastres Naturales (Informativo)	-	-	-	-	-	-
Otras Inversiones Financieras	-	-	-	-	-	-
Provisiones para Contingencias y Otras Erogaciones Especiales	-	-	-	-	-	-
Participaciones y Aportaciones	-	-	-	-	-	-
Participaciones	-	-	-	-	-	-
Aportaciones	-	-	-	-	-	-
Convenios	-	-	-	-	-	-
Deuda Pública	-	-	-	-	-	-
Amortización de la Deuda Pública	-	-	-	-	-	-
Intereses de la Deuda Pública	-	-	-	-	-	-
Comisiones de la Deuda Pública	-	-	-	-	-	-
Gastos de la Deuda Pública	-	-	-	-	-	-
Costo por Coberturas	-	-	-	-	-	-
Apoyos Financieros	-	-	-	-	-	-
Adeudos de Ejercicios Fiscales Anteriores (Adefas)	-	-	-	-	-	-
Total de Egresos	3,680,326	540,256	4,220,582	3,994,894	3,816,231	225,688



Cuenta Pública Anual 2022
Museo Morelense de Arte Popular
Estado Analítico del Ejercicio del Presupuesto de Egresos
Clasificación Administrativa
Del 1 de enero al 31 de diciembre de 2022
(Cifras en Pesos)



Concepto	Egresos					Subejercicio
	Aprobado	Ampliaciones/ (Reducciones)	Modificado	Devengado	Pagado	
	1	2	3 = (1 + 2)	4	5	
Jefatura de la Oficina de la Gubernatura del Estado	-	-	-	-	-	-
Secretaría de Gobierno	-	-	-	-	-	-
Secretaría de Hacienda	-	-	-	-	-	-
Secretaría de Desarrollo Económico y del Trabajo	-	-	-	-	-	-
Secretaría de Desarrollo Agropecuario	-	-	-	-	-	-
Secretaría de Obras Públicas	-	-	-	-	-	-
Secretaría de Educación	-	-	-	-	-	-
Secretaría de Salud	-	-	-	-	-	-
Secretaría de Administración	-	-	-	-	-	-
Secretaría de la Contraloría	-	-	-	-	-	-
Secretaría de Turismo y Cultura	-	-	-	-	-	-
Secretaría de Desarrollo Social	-	-	-	-	-	-
Secretaría de Desarrollo Sustentable	-	-	-	-	-	-
Secretaría de Movilidad y Transporte	-	-	-	-	-	-
Comisión Estatal de Seguridad Pública	-	-	-	-	-	-
Consejería Jurídica	-	-	-	-	-	-
Gastos Institucionales	-	-	-	-	-	-
Total del Gasto	-	-	-	-	-	-

Museo Morelense de Arte Popular
Estado Analítico del Ejercicio del Presupuesto de Egresos
Clasificación Administrativa
Del 1 de enero al 31 de diciembre de 2022

Concepto	Egresos					Subejercicio
	Aprobado	Ampliaciones/ (Reducciones)	Modificado	Devengado	Pagado	
	1	2	3 = (1 + 2)	4	5	
Poder Ejecutivo	-	-	-	-	-	-
Poder Legislativo	-	-	-	-	-	-
Poder Judicial	-	-	-	-	-	-
Organismos Autónomos	-	-	-	-	-	-
Poder Ejecutivo de los Municipios	-	-	-	-	-	-
Total del Gasto	-	-	-	-	-	-

Sector Paraestatal del Gobierno del Estado de Morelos
Estado Analítico del Ejercicio del Presupuesto de Egresos
Clasificación Administrativa
Del 1 de enero al 31 de diciembre de 2022

Concepto	Egresos					Subejercicio
	Aprobado	Ampliaciones/ (Reducciones)	Modificado	Devengado	Pagado	
	1	2	3 = (1 + 2)	4	5	
Entidades Paraestatales y Fideicomisos No Empresariales y No Financieros	3,680,326	540,256	4,220,582	3,994,894	3,816,231	225,688
Instituciones Públicas de la Seguridad Social	-	-	-	-	-	-
Entidades Paraestatales Empresariales No Financieras con Participación Estatal Mayoritaria	-	-	-	-	-	-
Fideicomisos Empresariales No Financieros con Participación Estatal Mayoritaria	-	-	-	-	-	-
Entidades Paraestatales Empresariales Financieras Monetarias con Participación Estatal Mayoritaria	-	-	-	-	-	-
Entidades Paraestatales Empresariales Financieras No Monetarias con Participación Estatal Mayoritaria	-	-	-	-	-	-
Fideicomisos Financieros Públicos con Participación Estatal Mayoritaria	-	-	-	-	-	-
Total del Gasto	3,680,326	540,256	4,220,582	3,994,894	3,816,231	225,688



Cuenta Pública Anual 2022
Museo Morelense de Arte Popular
Estado Analítico del Ejercicio del Presupuesto de Egresos Detallado - LDF
Clasificación Administrativa
Del 1 de enero al 31 de diciembre de 2022
(Cifras en Pesos)



Concepto	Egresos					Subejercicio
	Aprobado	Ampliaciones/ (Reducciones)	Modificado	Devengado	Pagado	
Gasto No Etiquetado	3,680,326	540,256	4,220,582	3,994,894	3,816,231	225,688
Jefatura de la Oficina de la Gubernatura del Estado	-	-	-	-	-	-
Secretaría de Gobierno	-	-	-	-	-	-
Secretaría de Hacienda	-	-	-	-	-	-
Secretaría de Desarrollo Económico y del Trabajo	-	-	-	-	-	-
Secretaría de Desarrollo Agropecuario	-	-	-	-	-	-
Secretaría de Obras Públicas	-	-	-	-	-	-
Secretaría de Educación	-	-	-	-	-	-
Secretaría de Salud	-	-	-	-	-	-
Secretaría de Administración	-	-	-	-	-	-
Secretaría de la Contraloría	-	-	-	-	-	-
Secretaría de Turismo y Cultura	-	-	-	-	-	-
Secretaría de Desarrollo Social	-	-	-	-	-	-
Secretaría de Desarrollo Sustentable	-	-	-	-	-	-
Secretaría de Movilidad y Transporte	-	-	-	-	-	-
Comisión Estatal de Seguridad Pública	-	-	-	-	-	-
Consejería Jurídica	-	-	-	-	-	-
Gastos Institucionales	-	-	-	-	-	-
Poder Legislativo	-	-	-	-	-	-
Poder Judicial	-	-	-	-	-	-
Organismos Autónomos	-	-	-	-	-	-
Entidades Paraestatales y Fideicomisos No Empresariales y No Financieros	3,680,326	540,256	4,220,582	3,994,894	3,816,231	225,688
Entidades Paraestatales Empresariales No Financieras con Participación Estatal Mayoritaria	-	-	-	-	-	-
Poder Ejecutivo de los Municipios	-	-	-	-	-	-
Gasto Etiquetado	-	-	-	-	-	-
Jefatura de la Oficina de la Gubernatura del Estado	-	-	-	-	-	-
Secretaría de Gobierno	-	-	-	-	-	-
Secretaría de Hacienda	-	-	-	-	-	-
Secretaría de Desarrollo Económico y del Trabajo	-	-	-	-	-	-
Secretaría de Desarrollo Agropecuario	-	-	-	-	-	-
Secretaría de Obras Públicas	-	-	-	-	-	-
Secretaría de Educación	-	-	-	-	-	-
Secretaría de Salud	-	-	-	-	-	-
Secretaría de Administración	-	-	-	-	-	-
Secretaría de la Contraloría	-	-	-	-	-	-
Secretaría de Turismo y Cultura	-	-	-	-	-	-
Secretaría de Desarrollo Social	-	-	-	-	-	-
Secretaría de Desarrollo Sustentable	-	-	-	-	-	-
Secretaría de Movilidad y Transporte	-	-	-	-	-	-
Comisión Estatal de Seguridad Pública	-	-	-	-	-	-
Consejería Jurídica	-	-	-	-	-	-
Gastos Institucionales	-	-	-	-	-	-
Poder Legislativo	-	-	-	-	-	-
Poder Judicial	-	-	-	-	-	-
Organismos Autónomos	-	-	-	-	-	-
Entidades Paraestatales y Fideicomisos No Empresariales y No Financieros	-	-	-	-	-	-
Entidades Paraestatales Empresariales No Financieras con Participación Estatal Mayoritaria	-	-	-	-	-	-
Poder Ejecutivo de los Municipios	-	-	-	-	-	-
Total de Egresos	3,680,326	540,256	4,220,582	3,994,894	3,816,231	225,688



Cuenta Pública Anual 2022
Museo Morelense de Arte Popular
Estado Analítico del Ejercicio del Presupuesto de Egresos
Clasificación Funcional (Finalidad y Función)
Del 1 de enero al 31 de diciembre de 2022
(Cifras en Pesos)



Concepto	Egresos					Subejercicio
	Aprobado	Ampliaciones/ (Reducciones)	Modificado	Devengado	Pagado	
	1	2	3 = (1 + 2)	4	5	
Gobierno	-	-	-	-	-	-
Legislación	-	-	-	-	-	-
Justicia	-	-	-	-	-	-
Coordinación de la Política de Gobierno	-	-	-	-	-	-
Relaciones Exteriores	-	-	-	-	-	-
Asuntos Financieros y Hacendarios	-	-	-	-	-	-
Seguridad Nacional	-	-	-	-	-	-
Asuntos de Orden Público y de Seguridad Interior	-	-	-	-	-	-
Otros Servicios Generales	-	-	-	-	-	-
Desarrollo Social	3,680,326	540,256	4,220,582	3,994,894	3,816,231	225,688
Protección Ambiental	-	-	-	-	-	-
Vivienda y Servicios a la Comunidad	-	-	-	-	-	-
Salud	-	-	-	-	-	-
Recreación, Cultura y Otras Manifestaciones Sociales	3,680,326	540,256	4,220,582	3,994,894	3,816,231	225,688
Educación	-	-	-	-	-	-
Protección Social	-	-	-	-	-	-
Otros Asuntos Sociales	-	-	-	-	-	-
Desarrollo Económico	-	-	-	-	-	-
Asuntos Económicos, Comerciales y Laborales en General	-	-	-	-	-	-
Agropecuaria, Silvicultura, Pesca y Caza	-	-	-	-	-	-
Combustibles y Energía	-	-	-	-	-	-
Minería, Manufacturas y Construcción	-	-	-	-	-	-
Transporte	-	-	-	-	-	-
Comunicaciones	-	-	-	-	-	-
Turismo	-	-	-	-	-	-
Ciencia, Tecnología e Innovación	-	-	-	-	-	-
Otras Industrias y Otros Asuntos Económicos	-	-	-	-	-	-
Otras no Clasificadas en Funciones Anteriores	-	-	-	-	-	-
Transacciones de la Deuda Pública / Costo Financiero de la Deuda	-	-	-	-	-	-
Transferencias, Participaciones y Aportaciones entre Diferentes Niveles y Ordenes de Gobierno	-	-	-	-	-	-
Saneamiento del Sistema Financiero	-	-	-	-	-	-
Adeudos de Ejercicios Fiscales Anteriores	-	-	-	-	-	-
Total del Gasto	3,680,326	540,256	4,220,582	3,994,894	3,816,231	225,688



Cuenta Pública Anual 2022
Museo Morelense de Arte Popular
Estado Analítico del Ejercicio del Presupuesto de Egresos Detallado - LDF
Clasificación Funcional (Finalidad y Función)
Del 1 de enero al 31 de diciembre de 2022
(Cifras en Pesos)



Concepto	Egresos					Subejercicio
	Aprobado	Ampliaciones/ (Reducciones)	Modificado	Devengado	Pagado	
Gasto No Etiquetado	3,680,326	540,256	4,220,582	3,994,894	3,816,231	225,688
<i>Gobierno</i>	-	-	-	-	-	-
Legislación	-	-	-	-	-	-
Justicia	-	-	-	-	-	-
Coordinación de la Política de Gobierno	-	-	-	-	-	-
Relaciones Exteriores	-	-	-	-	-	-
Asuntos Financieros y Hacendarios	-	-	-	-	-	-
Seguridad Nacional	-	-	-	-	-	-
Asuntos de Orden Público y de Seguridad Interior	-	-	-	-	-	-
Otros Servicios Generales	-	-	-	-	-	-
<i>Desarrollo Social</i>	<i>3,680,326</i>	<i>540,256</i>	<i>4,220,582</i>	<i>3,994,894</i>	<i>3,816,231</i>	<i>225,688</i>
Protección Ambiental	-	-	-	-	-	-
Vivienda y Servicios a la Comunidad	-	-	-	-	-	-
Salud	-	-	-	-	-	-
Recreación, Cultura y Otras Manifestaciones Sociales	3,680,326	540,256	4,220,582	3,994,894	3,816,231	225,688
Educación	-	-	-	-	-	-
Protección Social	-	-	-	-	-	-
Otros Asuntos Sociales	-	-	-	-	-	-
<i>Desarrollo Económico</i>	-	-	-	-	-	-
Asuntos Económicos, Comerciales y Laborales en Gral.	-	-	-	-	-	-
Agropecuaria, Silvicultura, Pesca y Caza	-	-	-	-	-	-
Combustibles y Energía	-	-	-	-	-	-
Minería, Manufacturas y Construcción	-	-	-	-	-	-
Transporte	-	-	-	-	-	-
Comunicaciones	-	-	-	-	-	-
Turismo	-	-	-	-	-	-
Ciencia, Tecnología e Innovación	-	-	-	-	-	-
Otras Industrias y Otros Asuntos Económicos	-	-	-	-	-	-
<i>Otras no Clasificadas en Funciones Anteriores</i>	-	-	-	-	-	-
Transacciones de la Deuda Pública / Costo Financiero de la Deuda	-	-	-	-	-	-
Transferencias, Participaciones y Aportaciones entre Diferentes Niveles y Ordenes de Gobierno	-	-	-	-	-	-
Saneamiento del Sistema Financiero	-	-	-	-	-	-
Adeudos de Ejercicios Fiscales Anteriores	-	-	-	-	-	-
Gasto Etiquetado	-	-	-	-	-	-
<i>Gobierno</i>	-	-	-	-	-	-
Legislación	-	-	-	-	-	-
Justicia	-	-	-	-	-	-
Coordinación de la Política de Gobierno	-	-	-	-	-	-
Relaciones Exteriores	-	-	-	-	-	-
Asuntos Financieros y Hacendarios	-	-	-	-	-	-
Seguridad Nacional	-	-	-	-	-	-
Asuntos de Orden Público y de Seguridad Interior	-	-	-	-	-	-
Otros Servicios Generales	-	-	-	-	-	-
<i>Desarrollo Social</i>	-	-	-	-	-	-
Protección Ambiental	-	-	-	-	-	-
Vivienda y Servicios a la Comunidad	-	-	-	-	-	-
Salud	-	-	-	-	-	-
Recreación, Cultura y Otras Manifestaciones Sociales	-	-	-	-	-	-
Educación	-	-	-	-	-	-
Protección Social	-	-	-	-	-	-
Otros Asuntos Sociales	-	-	-	-	-	-
<i>Desarrollo Económico</i>	-	-	-	-	-	-
Asuntos Económicos, Comerciales y Laborales en Gral.	-	-	-	-	-	-
Agropecuaria, Silvicultura, Pesca y Caza	-	-	-	-	-	-
Combustibles y Energía	-	-	-	-	-	-
Minería, Manufacturas y Construcción	-	-	-	-	-	-
Transporte	-	-	-	-	-	-
Comunicaciones	-	-	-	-	-	-
Turismo	-	-	-	-	-	-
Ciencia, Tecnología e Innovación	-	-	-	-	-	-
Otras Industrias y Otros Asuntos Económicos	-	-	-	-	-	-
<i>Otras no Clasificadas en Funciones Anteriores</i>	-	-	-	-	-	-
Transacciones de la Deuda Pública / Costo Financiero de la Deuda	-	-	-	-	-	-
Transferencias, Participaciones y Aportaciones entre Diferentes Niveles y Ordenes de Gobierno	-	-	-	-	-	-
Saneamiento del Sistema Financiero	-	-	-	-	-	-
Adeudos de Ejercicios Fiscales Anteriores	-	-	-	-	-	-
Total del Egresos	3,680,326	540,256	4,220,582	3,994,894	3,816,231	225,688

Concepto	Egresos				Subejercicio
	Aprobado	Ampliaciones/	Modificado	Devengado	Pagado
Gasto No Etiquetado	1,728,000	(154,167)	1,573,833	1,573,833	1,573,833
Personal Administrativo y de Servicio Público	1,728,000	(154,167)	1,573,833	1,573,833	1,573,833
Magisterio	-	-	-	-	-
Servicios de Salud	-	-	-	-	-
Personal Administrativo	-	-	-	-	-
Personal Médico, Paramédico y afín	-	-	-	-	-
Seguridad Pública	-	-	-	-	-
Gastos Asociados a la Implementación de Nuevas Leyes Fed. o Reformas a las Mismas	-	-	-	-	-
Nombre del Programa o Ley 1	-	-	-	-	-
Nombre del Programa o Ley 2	-	-	-	-	-
Sentencias Laborales Definitivas	-	-	-	-	-
Gasto Etiquetado	-	-	-	-	-
Personal Administrativo y de Servicio Público	-	-	-	-	-
Magisterio	-	-	-	-	-
Servicios de Salud	-	-	-	-	-
Personal Administrativo	-	-	-	-	-
Personal Médico, Paramédico y afín	-	-	-	-	-
Seguridad Pública	-	-	-	-	-
Gastos Asociados a la Implementación de Nuevas Leyes Fed. o Reformas a las Mismas	-	-	-	-	-
Nombre del Programa o Ley 1	-	-	-	-	-
Nombre del Programa o Ley 2	-	-	-	-	-
Sentencias Laborales Definitivas	-	-	-	-	-
Total del Gasto en Servicios Personales	1,728,000	(154,167)	1,573,833	1,573,833	1,573,833
					-

Cuenta Pública Anual 2022

Museo Morelense de Arte Popular

Estado Analítico del Ejercicio del Presupuesto de Egresos

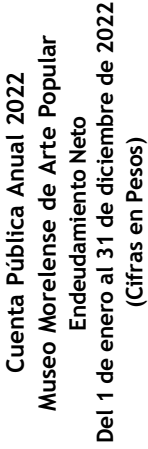
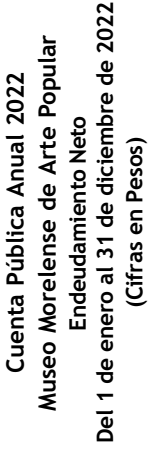
Clasificación Económica (por Tipo de Gasto)

Del 1 de enero al 31 de diciembre de 2022

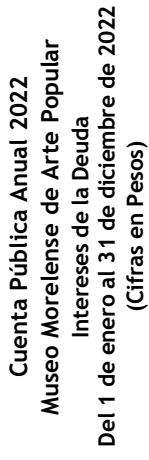
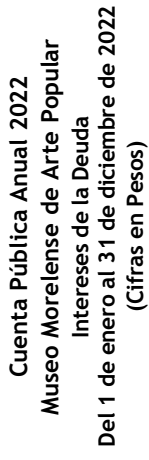
(Cifras en Pesos)



Concepto	Egresos					Subejercicio
	Aprobado	Ampliaciones/ (Reducciones)	Modificado	Devengado	Pagado	
	1	2	3 = (1 + 2)	4	5	
Gasto Corriente	3,600,826	524,464	4,125,290	3,899,602	3,730,468	225,688
Gasto de Capital	-	-	-	-	-	-
Amortización de la Deuda y Disminución de Pasivos	-	-	-	-	-	-
Pensiones y Jubilaciones	79,500	15,792	95,292	95,292	85,763	-
Participaciones	-	-	-	-	-	-
Total del Gasto	3,680,326	540,256	4,220,582	3,994,894	3,816,231	225,688



Cuenta Pública Anual 2022
Museo Morelense de Arte Popular
Endeudamiento Neto
Del 1 de enero al 31 de diciembre de 2022
(Cifras en Pesos)



Identificación de Crédito o Instrumento	Créditos Bancarios	Devengado	Pagado
		-	
		-	
		-	
		-	
		-	
		-	
		-	
		-	
		-	
		-	
		-	
		-	
		-	
Total de Intereses de Créditos Bancarios		-	
Otros Instrumentos de Deuda			
		-	
		-	
		-	
		-	
		-	
		-	
Total de Intereses de Otros Instrumentos de Deuda		-	
TOTAL		-	



Museo Morelense de Arte Popular

Flujo de Fondos
Del 01/ene/2022 al 31/dic/2022
Cifras en Pesos



CONCEPTO	ESTIMADO / APROBADO	DEVENGADO	RECAUDADO / PAGADO
RUBROS DE INGRESOS	\$2,860,000.00	\$4,220,582.00	\$4,220,582.00
IMPUESTO			
CUOTAS Y APORTACIONES DE SEGURIDAD SOCIAL			
CONTRIBUCIONES DE MEJORAS			
DERECHO			
PRODUCTOS			
APROVECHAMIENTO			
INGRESOS POR VENTA DE BIENES, PRESTACION DE SERVICIOS Y OTROS INGRESOS		820326	820326
PARTICIPACIONES, APORTACIONES, CONVENIOS, INCENTIVOS DERIVADOS DE LA COLABORACIÓN FISCAL Y FONDOS DISTINTOS DE APORTACIONES			
TRANSFERENCIAS, ASIGNACIONES, SUBSIDIOS Y SUBVENCIONES Y PENSIONES Y JUBILACIONES	2860000	3400256	3400256
INGRESOS DERIVADOS DE FINANCIAMIENTOS			
CAPITULO DE GASTOS	\$3,680,326.00	\$3,994,894.00	\$3,816,231.00
SERVICIOS PERSONALES	2287800	2131122	1974353
MATERIALES Y SUMINISTROS	1085376	929647	929647
SERVICIOS GENERALES	227650	838833	826468
TRANSFERENCIAS, ASIGNACIONES, SUBSIDIOS Y OTRAS AYUDAS	79500	95292	85763
BIENES MUEBLES, INMUEBLES E INTANGIBLES			
INVERSIÓN PUBLICA			
INVERSIONES FINANCIERAS Y OTRAS PROVISIONES			
PARTICIPACIONES Y APORTACIONES			
DEUDA PUBLICA			
TOTAL DE OPERACIONES	-\$820,326.00	\$225,688.00	\$404,351.00



Información Programática

CUENTA PÚBLICA ANUAL
MUSEO MORELENSE DE ARTE POPULAR



2022



Concepto	Egresos					Subejercicio
	Aprobado	Ampliaciones/ (Reducciones)	Modificado	Devengado	Pagado	
	1	2	3 = (1 + 2)	4	5	
Programas						6 = (3 - 4)
Subsidios: Sector Social y Privado o Ent. Federativas y Municipios						
Sujetos a Reglas de	-	-	-	-	-	-
Operación Otros Subsidios	-	-	-	-	-	-
Desempeño de las Funciones						
Prestación de Servicios						
Públicos	3,680,326	540,256	4,220,582	3,994,894	3,816,231	225,688
Provisión de Bienes	-	-	-	-	-	-
Públicos	-	-	-	-	-	-
Planeación, Seguimiento y Evaluación de Políticas						
Públicas Promoción y Fomento	3,680,326	540,256	4,220,582	3,994,894	3,816,231	225,688
Regulación y Supervisión	-	-	-	-	-	-
Funciones de las Fuerzas Armadas (Únicamente Gobierno Federal)	-	-	-	-	-	-
Específicos	-	-	-	-	-	-
Proyectos de Inversión	-	-	-	-	-	-
Administrativos y de Apoyo						
Apoyo al Proceso Presupuestario y para Mejorar la Eficiencia	-	-	-	-	-	-
Institucional Apoyo a la Función Pública y al Mejoramiento de la Gestión	-	-	-	-	-	-
Operaciones Ajenas	-	-	-	-	-	-
Compromisos						
Obligaciones de Cumplimiento de Resolución	-	-	-	-	-	-
Jurisdiccional Desastres Naturales	-	-	-	-	-	-
Obligaciones						
Pensiones y Jubilaciones	-	-	-	-	-	-
Aportaciones a la Seguridad Social	-	-	-	-	-	-
Aportaciones a Fondos de Estabilización	-	-	-	-	-	-
Aportaciones a Fondos de Inversión y Reestructura de Pensiones	-	-	-	-	-	-
Programas de Gasto Federalizado (Gobierno Federal)						
Gasto Federalizado	-	-	-	-	-	-
Participaciones a Entidades Federativas y Municipios	-	-	-	-	-	-
Costo financiero, deuda o apoyos a deudores y ahorradores de la						
total de egresos de ejercicios fiscales anteriores	3,680,326	540,256	4,220,582	3,994,894	3,816,231	225,688



Cuenta Pública Anual 2022
Museo Morelense de Arte Popular
Indicadores de Postura Fiscal
Del 1 de enero al 31 de diciembre de 2022
(Cifras en Pesos)



Concepto	Estimado/Aprobado	Devengado	Recaudado/Pagado
I. Ingresos Presupuestarios	2,860,000	4,220,582	4,220,582
1. Ingresos del Gobierno de la Entidad Federativa	-	-	-
2. Ingresos del Sector Paraestatal	2,860,000	4,220,582	4,220,582
II. Egresos Presupuestarios	3,680,326	3,994,894	3,816,231
3. Egresos del Gobierno de la Entidad Federativa	-	-	-
4. Egresos del Sector Paraestatal	3,680,326	3,994,894	3,816,231
III. Balance Presupuestario (Superávit o Déficit) (III= I - II)	(820,326)	225,688	404,351

Concepto	Estimado/Aprobado	Devengado	Recaudado/Pagado
III. Balance presupuestario (Superávit o Déficit)	(820,326)	225,688	404,351
IV. Intereses, Comisiones y Gastos de la Deuda	-	-	-
V. Balance Primario (Superávit o Déficit) (V= III + IV)	(820,326)	225,688	404,351

Concepto	Estimado/Aprobado	Devengado	Recaudado/Pagado
A. Financiamiento	-	-	-
B. Amortización de la deuda	-	-	-
C. Financiamiento Neto	-	-	-



Museo Morelense de Arte Popular
PROGRAMAS Y PROYECTOS DE INVERSION
Del 1 de enero al 31 de diciembre de 2022.



EL MUSEO MORELENSE DE ARTE POPULAR NO CUENTA CON PROGRAMAS Y PROYECTOS DE INVERSIÓN, DADA LA RAZÓN DE QUE LA NATURALEZA JURÍDICA DE ESTE ORGANISMO ES PARA LA REALIZACIÓN DE LAS ACCIONES RELACIONADAS CON LA RECUPERACIÓN, FOMENTO, COMERCIALIZACIÓN Y DIFUSIÓN DE LOS VALORES DEL ARTE POPULAR; CONSTITUYENDOSE COMO UN ESPACIO DE CONVERSACIÓN, EXPOSICIÓN Y DIFUSIÓN, DE CARACTER CULTURAL Y EDUCATIVO DE LAS DIVERSAS MANIFESTACIONES HISTÓRICAS DE ARTE POPULAR QUE SE HAN LLEVADO A CABO DENTRO DEL TERRITORIO DE NUESTRA ENTIDAD.

X. Reportes de avance en los Indicadores de los Programas Presupuestarios del Poder Ejecutivo con Matrices de Indicadores para Resultados

Ejercicio Fiscal 2022	
Trimestre:	Cuarto

Fecha:	10/01/2023
--------	------------

DATOS DEL PROGRAMA																	
Programa	F080 Promoción del arte popular de Morelos	Ramo:	_17A_ Cultura	Dependencia o Entidad:	Secretaría de Turismo y Cultura	Unidad (es) responsable (s):	Museo Morelense de Arte Popular										
ALINEACIÓN																	
Plan Estatal de Desarrollo 2019-2024				Programa derivado del PED 2019-2024				Agenda 2030									
Eje estratégico:	3. Justicia social para las y los morelenses			Programa:				Programa Sectorial de turismo y cultura									
Objetivo:	3.34 Garantizar el ejercicio de los derechos culturales y fomentar la cultura en el estado			Objetivo:				7. Impulsar la protección y la conservación del patrimonio cultural, material e inmaterial									
Clasificación Funcional																	
Finalidad:	2. Desarrollo social			Función:	2.4 Recreación, Cultura y Otras Manifestaciones Sociales				Subfunción:	2.4.2 Cultura							
RESULTADOS																	
INDICADORES																	
Nivel	Objetivos (Resumen Narrativo)	Nombre del indicador	Definición del indicador	Método de cálculo	Unidad de medida	Tipo -Dimensión-Sentido de medición- Frecuencia de medición	Línea base	Meta anual 2022				AVANCE ACUMULADO		SEMAFÓRO (Verde: Cumplimiento del 100%-80% Amarillo: Cumplimiento del 79%-70% Rojo: Cumplimiento menor al 69%)			
								1er. Trim.	2do. Trim.	3er. Trim.	4to. Trim.	Absoluto	Relativo				
Fin	7. Contribuir a garantizar los derechos culturales	Porcentaje de población estatal participante en actividades artísticas y culturales	Mide la proporción de la población de Morelos que participa en actividades artísticas y culturales	Cantidad de personas participantes en actividades artísticas y culturales en 2021 / Total de la población del Estado * 100	Porcentaje	Estratégico-Eficacia-Ascendente-Anual	N/D										
Propósito	El patrimonio cultural Inmaterial del Estado está protegido y conservado	Tasa de variación de actividades de promoción y difusión realizadas del Arte Popular del Estado.	Mide la variación porcentual anual de la promoción y difusión de Arte Popular en beneficio de los artesanos en el ejercicio actual con relación al ejercicio fiscal anterior	(Total promoción y difusión del año actual / Total de actividades del año anterior) -1) *100	Porcentaje	Estratégico-Eficacia-Ascendente-Anual	30							4.0%	30	4.0%	Verde
Componente 1	Exposiciones de Arte Popular realizadas	Porcentaje de exposiciones de Arte Popular realizadas	Mide la proporción de exposiciones de Arte Popular realizadas	Número de exposiciones de Arte Popular realizadas / total de exposiciones de Arte Popular programadas * 100	Porcentaje	Gestión-Eficacia-Ascendente-trimestral	100% 18	20%	40%	70%	100%				18	100.0%	Verde
Actividad 1.2	Resguardo de Obras de Arte Popular de los Maestros Artesanos	Porcentaje de Obras de Arte Popular en resguardo para exposiciones permanentes, temporales y concursos	Mide la proporción de Artesanías resguardadas / total respecto al total de Artesanías entregadas para su resguardo	Número de Artesanías resguardadas / total de Artesanías entregadas para su resguardo * 100	Porcentaje	Gestión-Eficacia-Ascendente-trimestral	100% 60	25%	50%	75%	100%				60	100.0%	Verde
Actividad 1.1	Invitación a los Maestros Artesanos a participar en exposiciones permanentes, temporales y concursos de Arte Popular	Porcentaje de Maestros Artesanos invitados a participar en exposiciones permanentes, temporales y concursos de Arte Popular en el MMAPQ	Mide la proporción de Maestros Artesanos invitados respecto al total programado	Número de Maestros Artesanos participantes / Total de Maestros Artesanos invitados * 100	Porcentaje	Gestión-Eficacia-Ascendente-trimestral	N/A	25%	50%	75%	100%				250	100.0%	Verde

RESULTADOS

Nivel	Objetivos (Resumen Narrativo)	INDICADORES						Línea base	Meta anual 2022				AVANCE ACUMULADO		SEMAFÓRO (Verde: Cumplimiento del 100%-80% Amarillo: Cumplimiento del 79%-70% Rojo: Cumplimiento menor al 69%)
		Nombre del indicador	Definición del indicador	Método de cálculo	Unidad de medida	Tipo -Dimensión-Sentido de medición- Frecuencia de medición	Al periodo								
							1er. Trim.		2do. Trim.	3er. Trim.	4to. Trim.	Absoluto	Relativo		
Componente 2	Fomento del Arte Popular realizado	Porcentaje de actividades de Arte Popular	Mide la proporción de actividades de Arte Popular respecto del total programado	Número de actividades de Arte Popular / Total programados * 100	Porcentaje	Gestión-Eficacia-Ascendente-trimestral	N/A	25%	50%	75%	100%	50	100.0%	Verde	
Actividad 2.3	Realización del Encuentro Mexicano de Cartonería Morelos 2022	Porcentaje de artesanos cartoneros participantes	Mide la proporción de artesanos cartoneros que participaron en el encuentro con relación al total artesanos cartoneros registrados en la convocatoria	(Número de artesanos cartoneros que participaron en el encuentro / total de artesanos cartoneros registrados)*100	Porcentaje	Gestión-Eficacia-Ascendente-trimestral				97%		29	97.0%	Verde	
Actividad 2.2	Registro de participantes y asistentes a las diferentes actividades de promoción y difusión de Arte Popular de Morelos	Porcentaje de participantes y asistentes registrados en las diferentes actividades de promoción de Arte Popular de Morelos	Mide la proporción de participantes y asistentes registrados en las diferentes actividades de promoción del Arte Popular de Morelos respecto al total de participantes programados.	Número de participantes registrados / Total de participantes programados * 100	Porcentaje	Gestión-Eficacia-Ascendente-Trimestral	50	25%	50%	75%	100%	50	100.0%	Verde	
Actividad 2.1	Otorgamiento de capacitación y del mejoramiento de técnicas y procesos artesanales	Porcentajes de asistentes a las actividades de capacitación y del mejoramiento de técnicas y procesos artesanales	Mide la proporción de los asistentes a las actividades de capacitación y del mejoramiento de técnicas y procesos artesanales realizadas respecto del total de actividades estimadas.	Número de asistentes a las actividades realizadas / Total de los asistentes estimados * 100	Porcentaje	Gestión-Eficacia-Ascendente-Trimestral	30		40%	80%	100%	30	100.0%	Verde	

NOTA: EJERCIDO AL CIERRE DEL TRIMESTRE.

PRESUPUESTO (Miles de pesos)

COMPONENTES DEL PRESUPUESTO										EJERCIDO AL TRIMESTRE DE CIERRE									
Gasto corriente y social										Gasto corriente y social									
Modalidad del presupuesto	Ingresos Propios	Estatal	Federal	Total		Ingresos Propios	Estatal	Federal	Porcentaje	Ejercido total	Porcentaje	Ingresos Propios	Estatal	Federal	Otros Prog. Fed.	Total	Ingresos Propios	Estatal	Federal
PRESUPUESTO	-					-				-	0.0%								
PRESUPUESTO AUTORIZADO	820.00	3,680.00				4,500.0	696.0	3,096.0		3,792.0	84.3%								
PRESUPUESTO MODIFICADO																			
Inversión										Inversión									
Modalidad del presupuesto	Ingresos Propios	Estatal	Federal	Total		Ingresos Propios	Estatal	Federal	Otros Prog. Fed.	Total	Porcentaje	Ingresos Propios	Estatal	Federal	Otros Prog. Fed.	Total	Ingresos Propios	Estatal	Federal
PRESUPUESTO									F. III										
PRESUPUESTO AUTORIZADO	-					-				-	0.0%								
PRESUPUESTO MODIFICADO																			
Gasto autorizado total										Gasto Ejercido total (Gasto corriente + inversión)									
										4,500.0									
										3,792.0									
										84.3%									

Justificación de la diferencia de avances realizados con respecto a las metas programadas, cuando no se cumplió la meta o cuando se superó considerablemente.

NORA: CIRAS PREIMINARES CORRESPONDIENTES AL EJERCICIO 2022.

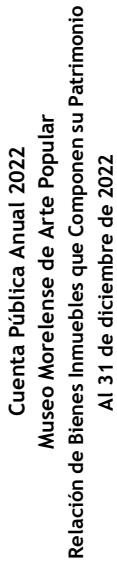
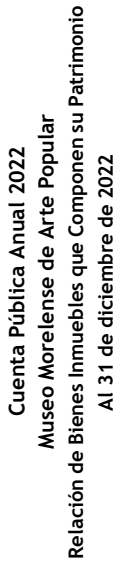


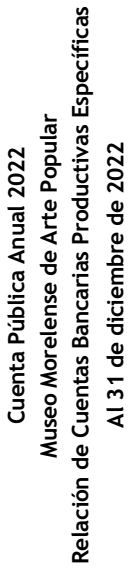
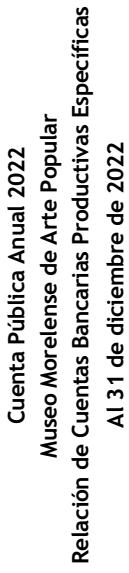
Anexos

CUENTA PÚBLICA ANUAL
MUSEO MORELENSE DE ARTE POPULAR



2022

[illegible]



Cuenta Pública Anual 2022
Museo Morelense de Arte Popular
Relación de Cuentas Bancarias Productivas Específicas
Al 31 de diciembre de 2022



Museo Morelense de Arte Popular
RELACIÓN DE ESQUEMAS BURSATILES Y DE
COBERTURAS FINANCIERAS
Del 1 de enero al 31 de diciembre de 2022.



EN CUMPLIMIENTO A LO DISPUESTO EN EL ARTÍCULO 46, FRACCIÓN IV DE LA LEY GUBERNAMENTAL, SE ACLARA QUE
EL MUSEO MORELENSE DE ARTE POPULAR AL 31 DE DICIEMBRE DE 2022, NO CUENTA CON LOS ESQUEMAS
BURSATILES Y DE COBERTURAS FINANCIERAS.