

Introducción

CUENTA PÚBLICA ANUAL | 2023
MUSEO MORELENSE DE ARTE POPULAR |



MUSEO MORELENSE DE ARTE POPULAR


Introducción

El 31 de Diciembre del 2008 fue publicada en el Diario Oficial de la Federación la Ley General de Contabilidad Gubernamental (Ley de Contabilidad), que tiene como objeto establecer los criterios generales que regirán la Contabilidad Gubernamental y la emisión de Información Financiera de los entes públicos, con el fin de lograr su adecuada armonización, para facilitar a los entes públicos del registro y la fiscalización de los activos, pasivos, ingresos y gastos, y en general, contribuir a medir la eficacia, economía y eficiencia del gasto e ingreso públicos.

El Museo Morelense de Arte Popular del Estado de Morelos se ha apegado al cambio ya que anteriormente se llevaba a cabo el registro contable de las operaciones financieras de manera simplificada sin la relación automática contable presupuestal etc.; así mismo se utilizaba otro sistema contable que no incluía la interrelación automática con el presupuesto; actualmente el registro contable cuida, respeta y lleva a cabo los atributos esenciales para desarrollar la normatividad contable gubernamental, registra las operaciones y transacciones susceptibles de ser valoradas y cuantificadas; armoniza la generación y presentación de la información financiera para:

- *Rendir cuentas en forma veraz y oportuna;
- * Generar información financiera que facilite la toma de decisiones;
- * Captar los diversos eventos económicos, identificables y cuantificables que afecten los bienes e inversiones, las obligaciones y pasivos, así como el patrimonio;
- *Atender los requerimientos de información de los usuarios en general sobre las finanzas públicas;
- * Permitir una efectiva transparencia en la rendición de cuentas;
- * Integrar de forma la operación contable con el ejercicio presupuestario;
- *Efectuar los registros considerando la base acumulativa (devengado) de las transacciones.

El Museo Morelense de Arte Popular seguirá con amplia disposición para cumplir con las disposiciones, la normatividad, y lineamientos emitidos por el Consejo Nacional de Armonización Contable.



Información Contable

CUENTA PÚBLICA ANUAL
MUSEO MORELENSE DE ARTE POPULAR

| 2023



Cuenta Pública Anual 2023
Museo Moreense de Arte Popular
Estado de Actividades
Del 1 de enero al 31 de diciembre de 2022 y 2023
(Cifras en Pesos)

Concepto		2022	2023	Concepto	2022	2023
INGRESOS Y OTROS BENEFICIOS				GASTOS Y OTRAS PÉRDIDAS		
<i>Ingresos de Gestión</i>				<i>Gastos de Funcionamiento</i>		
Impuestos		807,447		Servicios Personales	3,397,018	3,899,602
Cuotas y Aportaciones de Seguridad Social		-		Materiales y Suministros	2,133,294	2,131,121
Contribuciones de Mejoras		-		Servicios Generales	972,416	929,648
Derechos		-			291,308	838,833
Productos		45		<i>Transferencias, Asignaciones, Subsidios y Otras Ayudas</i>	93,487	95,292
Aprovechamientos		-		Transferencias Internas y Asignaciones al Sector Público	-	-
Ingresos por Venta de Bienes y Prestación de Servicios		807,402		Transferencias al Resto del Sector Público	-	-
				Subsidios y Subvenciones	-	-
<i>Participaciones, Aportaciones, Convenios, Incentivos Derivados de la Colaboración Fiscal, Fondos Distintos de Aportaciones, Transferencias, Asignaciones, Subsidios y Subvenciones, y Pensiones y Jubilaciones</i>		2,884,525		Ayudas Sociales	93,487	95,292
				Pensiones y Jubilaciones	-	-
				Transferencias a Fideicomisos, Mandatos y Contratos Análogos	-	-
				Transferencias a la Seguridad Social	-	-
				Donativos	-	-
				Transferencias al Exterior	-	-
Participaciones, Aportaciones, Convenios, Incentivos Derivados de la Colaboración Fiscal y Fondos Distintos de Aportaciones		-			-	-
Transferencias, Asignaciones, Subsidios y Subvenciones, y Pensiones y Jubilaciones		2,884,525		<i>Participaciones y Aportaciones</i>	-	-
				Participaciones	-	-
<i>Otros Ingresos y Beneficios</i>		174,191		Aportaciones	-	-
Ingresos Financieros		-		Convenios	-	-
Incremento por Variación de Inventarios		174,191		<i>Intereses, Comisiones y Otros Gastos de la Deuda Pública</i>	-	-
Disminución del Exceso de Estimaciones por Pérdida o Deterioro u Obsolescencia		-		Intereses de la Deuda Pública	-	-
Disminución del Exceso de Provisiones		-		Comisiones de la Deuda Pública	-	-
Otros Ingresos y Beneficios Varios		-		Gastos de la Deuda Pública	-	-
				Costo por Coberturas	-	-
				Apoyos Financieros	-	-
Total de Ingresos y Otros Beneficios		3,866,163		<i>Otros Gastos y Pérdidas Extraordinarias</i>	-	-
					-	-
				Estimaciones, Depreciaciones, Deterioros, Obsolescencia y Amortizaciones	-	-
				Provisiones	-	-
				Disminución de Inventarios	-	-
				Otros Gastos	-	-
				<i>Inversión Pública</i>	-	-
				Inversión Pública no Capitalizable	-	-
				Total de Gastos y Otras Pérdidas	3,490,505	3,994,894
				Resultados del Ejercicio (Ahorro/Desahorro)	375,658	361,240



Cuenta Pública Anual 2023
Museo Morenense de Arte Popular
Estado de Situación Financiera
Al 31 de diciembre de 2022 y 2023
(Cifras en Pesos)

CONCEPTO		Año		CONCEPTO		Año	
		2023	2022			2023	2022
ACTIVO				PASIVO			
Activo Circulante				Activo Circulante			
Efectivo y Equivalentes		789,473	840,626	Cuentas por Pagar a Corto Plazo		248,911	440,714
Derechos a Recibir Efectivo o Equivalentes		89,488	75,543	Documentos por Pagar a Corto Plazo		-	68,249
Derechos a Recibir Bienes o Servicios		129,677	130,650	Porción a Corto Plazo de la Deuda Pública a Largo Plazo		-	-
Inventarios		1,707,018	1,532,826	Títulos y Valores a Corto Plazo		-	-
Almacenes		-	-	Pasivos Diferidos a Corto Plazo		-	-
Estimación por Pérdida o Deterioro de Activos Circulantes		-	-	Fondos y Bienes de Terceros en Garantía y/o Administración a Corto Plazo		-	-
Otros Activos Circulantes		-	-	Provisiones a Corto Plazo		-	-
Total de Activos Circulantes		2,715,656	2,579,645	Otros Pasivos a Corto Plazo		-	-
Activo No Circulante				Total de Pasivos Circulantes		248,911	508,963
Inversiones Financieras a Largo Plazo		-	-	Activo No Circulante			
Derechos a Recibir Efectivo o Equivalentes a Largo Plazo		-	-	Cuentas por Pagar a Largo Plazo		-	-
Bienes Inmuebles, Infraestructura y Construcciones en Proceso		-	-	Documentos por Pagar a Largo Plazo		-	-
Bienes Muebles		1,964,831	1,914,831	Deuda Pública a Largo Plazo		-	-
Activos Intangibles		650,460	650,460	Pasivos Diferidos a Largo Plazo		-	-
Depreciación, Deterioro y Amortización Acumulada de Bienes		(2,470,001)	(2,470,001)	Fondos y Bienes de Terceros en Garantía y/o en Administración a Largo Plazo		-	-
Activos Diferidos		-	-	Provisiones a Largo Plazo		-	-
Estimación por Pérdida o Deterioro de Activos no Circulantes		-	-	Total de Pasivos No Circulantes		-	-
Otros Activos no Circulantes		-	-	Total del Pasivo		248,911	508,963
Total de Activos No Circulantes		145,290	95,290	HACIENDA PÚBLICA / PATRIMONIO			
Total del Activo		2,860,946	2,674,935	Hacienda Pública / Patrimonio Contribuido		134,977	134,977
				Aportaciones		-	-
				Donaciones de Capital		134,977	134,977
				Actualización de la Hacienda Pública / Patrimonio		-	-
				Hacienda Pública / Patrimonio Generado		2,477,058	2,030,995
				Resultados del Ejercicio (Ahorro / Desahorro)		375,658	361,240
				Resultados de Ejercicios Anteriores		5,830,006	5,398,361
				Revalúos		-	-
				Reservas		-	-
				Rectificaciones de Resultados de Ejercicios Anteriores		(3,728,606)	(3,728,606)
				Exceso o Insuficiencia en la Actualización de la Hacienda Pública / Patrimonio		-	-
				Resultado por Posición Monetaria		-	-
				Resultado por Tenencia de Activos no Monetarios		-	-
				Total Hacienda Pública / Patrimonio		2,612,035	2,165,972
				Total del Pasivo y Hacienda Pública / Patrimonio		2,860,946	2,674,935



Cuenta Pública Anual 2023
Museo Moreense de Arte Popular
Estado de Situación Financiera Detallado - LDF
Al 31 de diciembre de 2022 y al 31 de diciembre de 2023
(Cifras en Pesos)

CONCEPTO	31 de diciembre 2022	31 de diciembre 2023	31 de diciembre 2022
ACTIVO			
Activo Circulante			
Efectivo y Equivalentes			
Efectivo	789,473	840,626	440,714
Bancos/Tesorería	19,000	19,000	10,088
Bancos/Dependencias y Otros	770,473	821,626	192,813
Inversiones Temporales (Hasta 3 meses)	-	-	182,005
Fondos con Afectación Específica	-	-	Contratistas por Obras
Depósitos de Fondos de Terceros en Garantía y/o Admón.	-	-	-
Otros Efectivos y Equivalentes	-	-	-
Derechos a Recibir Efectivo o Equivalentes	89,488	75,543	-
Inversiones Financieras de Corto Plazo	-	-	-
Cuentas por Cobrar a Corto Plazo	61,395	-	46,010
Deudores Diversos por Cobrar a Corto Plazo	47,424	-	78,445
Corto Plazo	28,093	-	Devoluciones de la Ley
Deudores por Anticipos de la Tesorería a Corto Plazo	28,119	Ingresos por Recuperar a	-
Préstamos Otorgados a Corto Plazo	-	-	Otras Cuentas por Pagar a Corto Plazo
Otros Derechos a Recibir Efectivo o Equiv. a Corto Plazo	-	-	3,879
Derechos a Recibir Bienes o Servicios	129,677	130,650	-
Ant. a Proveedores por Adq. de Bienes y Prest. de Serv. a Corto Plazo	-	-	Documentos por Pagar a Corto Plazo
Ant. a Proveedores por Adq. de Bienes Inm. y Muebles a Corto Plazo	-	-	Documentos Comerciales por Pagar a Corto Plazo
Ant. a Proveedores por Adq. de Bienes Intangibles a Corto Plazo	-	-	Documentos con Contratistas por Obras Púb. por Pagar a Corto Plazo
Anticipo a Contratistas por Obras Públicas a Corto Plazo	-	-	Otros Documentos por Pagar a Corto Plazo
Otros Derechos a Recibir Bienes o Servicios a Corto Plazo	129,677	-	68,249
Inventarios	1,707,018	-	-
Inventario de Mercancías para Venta	1,707,018	-	-
Inventario de Mercancías Terminadas	-	1,532,826	-
Inventario de Mercancías en Proceso de Elaboración	-	-	-
Bienes en Tránsito	-	-	-
Almacenes	-	-	-
Estimación por Pérdida o Deterioro de Activos Circulantes	-	-	-
Est. para Ctas. Incobrables por Derechos a Recibir Efectivo o Equiv.	-	-	-
Estimación por Deterioro de Inventarios	-	-	-
Otros Activos Circulantes	-	-	-
Valores en Garantía	-	-	-
Bienes en Garantía (excluye depósitos de fondos)	-	-	-
Bienes Deriv. de Embargos, Decom., Aseguramientos y Dación en Pago	-	-	-
Adquisición con Fondos de Terceros	-	-	-
Total de Activos Circulantes	2,715,656	2,579,645	248,911
Total de Pasivos Circulantes			508,963



Cuenta Pública Anual 2023
Museo Moreense de Arte Popular
Estado de Situación Financiera Detallado - LDF
Al 31 de diciembre de 2022 y al 31 de diciembre de 2023
(Cifras en Pesos)

CONCEPTO	31 de diciembre 2022	31 de diciembre 2023	CONCEPTO	31 de diciembre 2022	31 de diciembre 2023
Activo No Circulante			Pasivo No Circulante		
Inversiones Financieras a Largo Plazo	-	-	Cuentas por Pagar a Largo Plazo	-	-
Derechos a Recibir Efectivo o Equivalentes a Largo Plazo	-	-	Documentos por Pagar a Largo Plazo	-	-
Bienes Inmuebles, Infraestructura y Const. en Proceso	-	-	Deuda Pública a Largo Plazo	-	-
Bienes Muebles	1,964,831		Pasivos Diferidos a Largo Plazo	-	-
	1,914,831		Fdos. y Bienes de Terceros en Garantía y/o en Admón. a L.P.	-	-
Activos Intangibles	650,460	650,460	Provisiones a Largo Plazo	-	-
Depreciación, Deterioro y Amortización Acumulada de Bienes	(2,470,001)				
	(2,470,001)	Activos Diferidos	Total de Pasivos No Circulantes	-	-
	-		Total del Pasivo	248,911	508,963
Estimación por Pérdida o Deterioro de Activos no Circulantes	-				
Otros Activos no Circulantes	-		HACIENDA PÚBLICA / PATRIMONIO		
	-		Hacienda Pública / Patrimonio Contribuido	134,977	134,977
Total de Activos No Circulantes	145,290	95,290	Aportaciones	-	-
			Donaciones de Capital	134,977	134,977
			Actualización de la Hacienda Pública / Patrimonio	-	-
Total del Activo	2,860,946	2,674,935			
			Hacienda Pública / Patrimonio Generado	2,477,058	2,030,995
			Resultados del Ejercicio (Ahorro / Desahorro)	375,658	361,240
			Resultados de Ejercicios Anteriores	5,830,006	-
			Revalúos	5,398,361	-
			Reservas	-	-
			Rectificaciones de Resultados de Ejercicios Anteriores	(3,728,606)	(3,728,606)
			Pública / Patrimonio		
			Exceso o Insuficiencia en la Actualización de la Hacienda		
			Resultado por Posición Monetaria	-	-
			Resultado por Tenencia de Activos no Monetarios	-	-
			Total Hacienda Pública / Patrimonio	2,612,035	2,165,972
			Total del Pasivo y Hacienda Pública / Patrimonio	2,860,946	2,674,935



Cuenta Pública Anual 2023
Museo Morelense de Arte Popular
Estado de Cambios en la Situación Financiera
Del 1 de enero al 31 de diciembre de 2023
(Cifras en Pesos)

Concepto	Origen	Aplicación	Concepto	Origen	Aplicación
ACTIVO	52,126	238,137	PASIVO	-	260,052
Activo Circulante	52,126	188,137	Pasivo Circulante	-	260,052
Efectivo y Equivalentes	51,153	-	Cuentas por Pagar a Corto Plazo	-	191,803
Derechos a Recibir Efectivo o Equivalentes	-	13,945	Documentos por Pagar a Corto Plazo	-	68,249
Derechos a Recibir Bienes o Servicios	973	-	Porción a Corto Plazo de la Deuda Pública a Largo Plazo	-	-
Inventarios	-	174,192	Títulos y Valores a Corto Plazo	-	-
Almacenes	-	-	Pasivos Diferidos a Corto Plazo	-	-
Estimación por Pérdida o Deterioro de Activos Circulantes	-	-	Fdos. y Bienes de Terceros en Garantía y/o Admón. a C. P.	-	-
Otros Activos Circulantes	-	-	Provisiones a Corto Plazo	-	-
			Otros Pasivos a Corto Plazo	-	-
Activo No Circulante	-	50,000	Pasivo No Circulante	-	-
Inversiones Financieras a Largo Plazo	-	-			
Derechos a Recibir Efectivo o Equivalentes a Largo Plazo	-	-	Cuentas por Pagar a Largo Plazo	-	-
Bienes Inmuebles, Infraestructura y Constr. en Proceso	-	-	Documentos por Pagar a Largo Plazo	-	-
Bienes Muebles	-	50,000	Deuda Pública a Largo Plazo	-	-
Activos Intangibles	-	-	Pasivos Diferidos a Largo Plazo	-	-
Depreciación, Deterioro y Amort. Acumulada de Bienes	-	-	Fdos. y Bienes de Terceros en Garantía y/o Admón. a L. P.	-	-
Activos Diferidos	-	-	Provisiones a Largo Plazo	-	-
Est. por Pérdida o Deterioro de Activos no Circulantes	-	-			
Otros Activos no Circulantes	-	-	HACIENDA PÚBLICA / PATRIMONIO	446,063	-
			Hacienda Pública / Patrimonio Contribuido	-	-
			Aportaciones	-	-
			Donaciones de Capital	-	-
			Actualización de la Hacienda Pública / Patrimonio	-	-
			Hacienda Pública / Patrimonio Generado	446,063	-
			Resultados del Ejercicio (Ahorro / Desahorro)	14,418	-
			Resultados de Ejercicios Anteriores	431,645	-
			Revalúos	-	-
			Reservas	-	-
			Rectificaciones de Resultados de Ejercicios Anteriores	-	-
			Pérdida o Deterioro en la Actualización de la Hacienda	-	-
			Resultado por Posición Monetaria	-	-
			Resultado por Tenencia de Activos no Monetarios	-	-



Cuenta Pública Anual 2023
Museo Morelense de Arte Popular
Estado Analítico del Activo
Del 1 de enero al 31 de diciembre de 2023
(Cifras en Pesos)

Concepto	Saldo Inicial 1	Cargos del Periodo 2	Abonos del Periodo 3	Saldo Final 4 = (1 + 2 - 3)	Variación del Periodo (4 - 1)
ACTIVO	2,674,935	8,548,229	8,362,218	2,860,946	186,011
<i>Activo Circulante</i>	<i>2,579,645</i>	<i>8,498,229</i>	<i>8,362,218</i>	<i>2,715,656</i>	<i>136,011</i>
Efectivo y Equivalentes	840,626	3,715,858	3,767,011	789,473	(51,153)
Derechos a Recibir Efectivo o Equivalentes	75,543	3,819,903	3,805,958	89,488	13,945
Derechos a Recibir Bienes o Servicios	130,650	1,767	2,740	129,677	(973)
Inventarios	1,532,826	960,701	786,509	1,707,018	174,192
Almacenes	-	-	-	-	-
Estimación por Pérdida o Deterioro de Activos Circulantes	-	-	-	-	-
Otros Activos Circulantes	-	-	-	-	-
Activo No Circulante	95,290	50,000	-	145,290	50,000
Inversiones Financieras a Largo Plazo	-	-	-	-	-
Derechos a Recibir Efectivo o Equivalentes a Largo Plazo	-	-	-	-	-
Bienes Inmuebles, Infraestructura y Constr. en Proceso	-	-	-	-	-
Bienes Muebles	1,914,831	50,000	-	1,964,831	50,000
Activos Intangibles	650,460	-	-	650,460	-
Depreciación, Deterioro y Amort. Acumulada de Bienes	(2,470,001)	-	-	(2,470,001)	-
Activos Diferidos	-	-	-	-	-
Est. por Pérdida o Deterioro de Activos no Circulantes	-	-	-	-	-
Otros Activos no Circulantes	-	-	-	-	-



Cuenta Pública Anual 2023
Museo Morelense de Arte Popular
Estado Analítico de la Deuda y Otros Pasivos
Del 1 de enero al 31 de diciembre de 2023
(Cifras en Pesos)

Denominación de las Deudas	Moneda de Contratación	Institución o País Acreedor	Saldo Inicial del Periodo	Saldo Final del Periodo
DEUDA PÚBLICA				
Corto Plazo				
Deuda Interna	Pesos		-	-
Instituciones de Crédito			-	-
Títulos y Valores			-	-
Arrendamientos Financieros			-	-
Deuda Externa	Pesos		-	-
Organismos Financieros Internacionales			-	-
Deuda Bilateral			-	-
Títulos y Valores			-	-
Arrendamientos Financieros			-	-
<i>Subtotal a Corto Plazo</i>			-	-
Largo Plazo				
Deuda Interna	Pesos		-	-
Instituciones de Crédito			-	-
Títulos y Valores			-	-
Arrendamientos Financieros			-	-
Deuda Externa	Pesos		-	-
Organismos Financieros Internacionales			-	-
Deuda Bilateral			-	-
Títulos y Valores			-	-
Arrendamientos Financieros			-	-
<i>Subtotal a Largo Plazo</i>			-	-
Otros Pasivos			508,963	248,911
Total Deuda y Otros Pasivos			508,963	248,911



Cuenta Pública Anual 2023
Museo Morelense de Arte Popular
Informe Analítico de la Deuda Pública y Otros Pasivos - LDF
Del 1 de enero al 31 de diciembre de 2023
(Cifras en Pesos)

Denominación de la Deuda Pública y Otros Pasivos	Saldo al 31 de Diciembre de 2022	Disposiciones del Periodo	Amortizaciones del Periodo	Revaluaciones, Reclasificaciones y Otros Ajustes	Saldo Final del Periodo	Pago de Intereses del Periodo	Pago de Comisiones y demás costos asociados durante el Periodo
Deuda Pública	-	-	-	-	-	-	-
Corto Plazo	-	-	-	-	-	-	-
Instituciones de Crédito	-	-	-	-	-	-	-
Títulos y Valores	-	-	-	-	-	-	-
Arrendamientos Financieros	-	-	-	-	-	-	-
Largo Plazo	-	-	-	-	-	-	-
Instituciones de Crédito	-	-	-	-	-	-	-
Títulos y Valores	-	-	-	-	-	-	-
Arrendamientos Financieros	-	-	-	-	-	-	-
Otros Pasivos	508,963	-	-	-	248,911	-	-
Total de la Deuda Pública y Otros Pasivos	508,963	-	-	-	248,911	-	-
Deuda Contingente¹ (Informativo)							
Deuda Contingente 1	-	-	-	-	-	-	-
Deuda Contingente 2	-	-	-	-	-	-	-
Deuda Contingente xx	-	-	-	-	-	-	-
Valor de Instrumentos Bono Cupón Cero ²							
Instrumento Bono Cupón Cero 1	-	-	-	-	-	-	-
Instrumento Bono Cupón Cero 2	-	-	-	-	-	-	-
Instrumento Bono Cupón Cero 3	-	-	-	-	-	-	-

1 Se refiere a cualquier Financiamiento sin fuente o garantía de pago definida, que sea asumida de manera solidaria o subsidiaria por las Entidades Federativas con sus Municipios, organismos descentralizados y empresas de participación estatal mayoritaria y fideicomisos, locales o municipales, y por los Municipios con sus respectivos organismos descentralizados y empresas de participación municipal mayoritaria.

2 Se refiere al valor del Bono Cupón Cero que respalda el pago de los créditos asociados al mismo (Activo).

Obligaciones a Corto Plazo	Monto Contratado	Plazo Pactado	Tasa de Interés	Comisiones y Costos Relacionados	Tasa Efectiva
Obligaciones a Corto Plazo (Informativo)					
Crédito 1	-	-	-	-	-
Crédito 2	-	-	-	-	-
Crédito xx	-	-	-	-	-



Cuenta Pública Anual 2023
Museo Morelense de Arte Popular
Informe Analítico de Obligaciones Diferentes de Financiamientos - LDF
Del 1 de enero al 31 de diciembre de 2023
(Cifras en Pesos)

Denominación de las Financiamiento	Fecha del Contrato	Fecha de inicio de operación del proyecto	Fecha de vencimiento	Monto de la inversión pactado	Plazo pactado	Monto promedio mensual del pago de la contraprestación	Monto promedio mensual del pago de la contraprestación al correspondiente al pago de inversión	Monto pagado de la inversión al 31 de diciembre de 2023	Monto pagado de la inversión actualizado al 31 de diciembre de 2023	Saldo pendiente por pagar de la inversión al 31 de diciembre de 2023
Asociaciones Público Privadas (APP 's)				-		-	-	-	-	-
APP 1				-		-	-	-	-	-
APP 2				-		-	-	-	-	-
APP 3				-		-	-	-	-	-
APP xx				-		-	-	-	-	-
Otros Instrumentos				-		-	-	-	-	-
Otro Instrumento 1				-		-	-	-	-	-
Otro Instrumento 2				-		-	-	-	-	-
Otro Instrumento 3				-		-	-	-	-	-
Otro Instrumento				-		-	-	-	-	-
xx				-		-	-	-	-	-
de Financiamiento Total de Obligaciones Diferentes				-		-	-	-	-	-



Cuenta Pública Anual 2023
Museo Morelense de Arte Popular
Estado de Variación en la Hacienda Pública
Del 1 de enero al 31 de diciembre de 2023
(Cifras en Pesos)

Concepto	Hacienda Pública/Patrimonio Contribuido	Hacienda Pública/Patrimonio Generado de Ejercicios Anteriores	Hacienda Pública/Patrimonio Generado del Ejercicio	Exceso o Insuficiencia en la Actualización de la Hacienda Pública / Patrimonio	TOTAL
Hacienda Pública / Patrimonio Contribuido Neto de 2022	134,977	-	-	-	134,977
Aportaciones	-	-	-	-	-
Donaciones de Capital	134,977	-	-	-	134,977
Actualización de la Hacienda Pública / Patrimonio	-	-	-	-	-
Hacienda Pública / Patrimonio Generado Neto de 2022	-	1,669,755	361,240	-	2,030,995
Resultados del Ejercicio (Ahorro / Desahorro)	-	-	361,240	-	361,240
Resultados de Ejercicios Anteriores	-	5,398,361	-	-	5,398,361
Revalúos	-	-	-	-	-
Reservas	-	-	-	-	-
Rectificaciones de Resultados de Ejercicios Anteriores	-	(3,728,606)	-	-	(3,728,606)
Exceso o Insuficiencia en la Actualización de la Hacienda Pública / Patrimonio Neto de 2022	-	-	-	-	-
Resultado por Posición Monetaria	-	-	-	-	-
Resultado por Tenencia de Activos no Monetarios	-	-	-	-	-
Hacienda Pública / Patrimonio Neto Final de 2022	134,977	1,669,755	361,240	-	2,165,972
Cambios en la Hacienda Pública / Patrimonio Contribuido Neto de 2023	-	-	-	-	-
Aportaciones	-	-	-	-	-
Donaciones de Capital	-	-	-	-	-
Actualización de la Hacienda Pública / Patrimonio	-	-	-	-	-
Variaciones de la Hacienda Pública / Patrimonio Generado Neto de 2023	-	431,645	14,418	-	446,063
Resultados del Ejercicio (Ahorro / Desahorro)	-	-	375,658	-	375,658
Resultados de Ejercicios Anteriores	-	431,645	(361,240)	-	70,405
Revalúos	-	-	-	-	-
Reservas	-	-	-	-	-
Rectificaciones de Resultados de Ejercicios Anteriores	-	-	-	-	-
Cambios en el Exceso o Insuficiencia en la Actualización de la Hacienda Pública / Patrimonio Neto de 2023	-	-	-	-	-
Resultado por Posición Monetaria	-	-	-	-	-
Resultado por Tenencia de Activos no Monetarios	-	-	-	-	-
Hacienda Pública / Patrimonio Neto Final de 2023	134,977	2,101,400	375,658	-	2,612,035



Cuenta Pública Anual 2023
Museo Morelense de Arte Popular
Estado de Flujos de Efectivo
Del 1 de enero al 31 de diciembre de 2022 y 2023
(Cifras en Pesos)

Concepto		2023	2022	Concepto		2023	2022
Flujos de Efectivo de las Actividades de Operación				Flujos de Efectivo de las Actividades de Inversión			
Origen		3,678,001	4,251,561	Origen		-	-
Impuestos		-	-	Bienes Inmuebles, Infraestructura y Construcciones en Proceso		-	-
Cuotas y Aportaciones de Seguridad Social		-	-	Bienes Muebles		-	-
Contribuciones de Mejoras		-	-	Otros Orígenes de Inversión		-	-
Derechos		-	-				
Productos		45	-	Aplicación		50,000	-
Aprovechamientos		-	-	Bienes Inmuebles, Infraestructura y Construcciones en Proceso		-	-
Ingresos por Venta de Bienes y Prestación de Servicios		793,431	820,326	- Bienes Muebles		-	-
Participaciones, Aportaciones, Convenios, Incentivos Derivados de la Colaboración Fiscal y Fondos Distintos de Aportaciones		-	-	50,000		-	-
Transferencias, Asignaciones, Subsidios y Subvenciones, y Pensiones y Jubilaciones		2,884,525	3,400,256	-		-	-
Otros Orígenes de Operación		-	30,979	Otras Aplicaciones de Inversión		-	-
				Flujos Netos de Efectivo por Actividades de Inversión		(50,000)	
Aplicación		3,679,154	3,816,231				
Servicios Personales		2,133,294	1,974,353				
Materiales y Suministros		972,416	929,648	Actividades de Financiamiento			
Servicios Generales		291,308	826,467				
Transf. Internas y Asignaciones al Sector Público		-	-	Origen		-	-
Transferencias al resto del Sector Público		-	-	Endeudamiento Neto		-	-
Subsidios y Subvenciones		-	-	Interno		-	-
Ayudas Sociales		-	-	Externo		-	-
Pensiones y Jubilaciones		93,487	85,763	Otros Orígenes de Financiamiento		-	-
Transf. a Fideicomisos, Mandatos y Contratos Análogos		-	-				
Transferencias a la Seguridad Social		-	-	Aplicación		-	-
Donativos		-	-	Servicios de la Deuda		-	-
Transferencias al Exterior		-	-	Interno		-	-
Participaciones		-	-	Externo		-	-
Aportaciones		-	-	Otras Aplicaciones de Financiamiento		-	-
Convenios		-	-				
Otras Aplicaciones de Operación		188,649	-	Flujos Netos de Efectivo por Actividades de Financiamiento		-	-
Flujos Netos de Efectivo por Actividades de Operación		(1,153)					
		435,330		Incremento/Disminución Neta en el Efectivo y Equivalentes al		(51,153)	Efectivo
						435,330	
				Efectivo y Equivalentes al Efectivo al Inicio del Ejercicio		840,626	405,296

Efectivo y Equivalentes al Efectivo al Final del Ejercicio 789,473 840,626



MUSEO MORELENSE DE ARTE POPULAR
MORELOS
Informe sobre Pasivos Contingentes
al 31/dic./2023

Usr: SUPERVISOR
Rep: rptPasivosContingentes

Fecha y hora de Impresión | 21/feb./2024
02:30 p. m.

“En Cumplimiento a lo dispuesto en los artículos 46, Fracción I, Inciso f), y 52 de la Ley General de Contabilidad Gubernamental y de conformidad con lo establecido en el Capítulo VII, Numeral, II, Inciso h) del Manual de Contabilidad Gubernamental emitido por el CONAC, el Ente Público informa lo siguiente:”

SIN INFORMACIÓN QUE
REVELAR

NOTAS A LOS ESTADOS FINANCIEROS AL 31 DE DICIEMBRE 2023

NOTAS DE DESGLOSE

I) NOTAS AL ESTADO DE SITUACIÓN FINANCIERA Activo

1.- Efectivo y equivalentes

El saldo en este rubro por la cantidad de \$614,764.67 (Seiscientos catorce mil setecientos sesenta y cuatro pesos 67/100 M.N.) Los Fondos fueron autorizados en la primera sesión ordinaria de la Junta Directiva del ejercicio fiscal 2020.

SUB CUENTA	MONTO	DESCRIPCION
Ángel López Corral	4,000	Fondo Ingresos
Enrique Rodríguez Pérez	15,000	Fondo Revolvente
Total	\$19,000	

Las cuentas bancarias son específicas para cada recurso, permitiendo identificar claramente los movimientos de cada una, con la La cuenta de bancos representa el monto total conciliado que se integra por las cuentas que a continuación se detallan:

SUB CUENTA	MONTO	DESCRIPCION
BANORTE 8001339752	215,515.98	Ingresos Propios
BANORTE 8001339734	412,035.48	Recursos estatales
BANORTE 0232982956	99,743.69	Zona Maco
BANORTE 0427840357	4,530.52	Recursos públicos estatales por la
BANORTE 0312498274	34,467.45	Recurso Estatal Proyectos 2017
BANORTE 1025236474	4,180.31	Recurso Estatal Proyectos 2018
BANORTE 1127826872	-	FEIEF
Total Bancos	770,473.43	

2.- Derechos a recibir Efectivo y Equivalentes y Bienes o Servicios a Recibir

Cuentas por cobrar a corto plazo

SUB CUENTA	MONTO	DESCRIPCION
Transferencias de recursos estatales	0	Transferencias Gobierno del Estado
Total	\$0	

La cuenta de Otros derechos a recibir bienes o servicios integra el **subsidio para el empleo** acumulado y se calcula aplicando a los ingresos de los trabajadores que sirve de base para calcular el impuesto sobre la renta que correspondan al mes de calendario de que se trate.

SUB CUENTA	MONTO	DESCRIPCION
Subsidio al empleo	129,677	Subsidio al empleo acumulado

3.- Bienes disponibles para su transformación o consumo (inventarios)

El saldo por **\$1,730,127** corresponde al total de inventario de artesanías adquirido directamente por el organismo y mercancía donada por la secretaría de desarrollo Económico del Gobierno del estado de Morelos, así como de fondo solidario para la venta en galería, y en una cuenta por separado el inventario en la modalidad de consignación, el método de valuación aplicado a los inventarios es el de costo promedio y se desglosa como sigue:

SUB CUENTA	MONTO	DESCRIPCION
Inventario en Consignación	1,923,748	Piezas bajo la modalidad de Consignación

Cabe señalar que los procedimientos administrativos control interno y de control de valuación de inventarios es responsabilidad de la Dirección de Exposiciones, ya que reportan las entradas al inventario mensualmente a la subdirección administrativa y mediante esto se actualizan la cuenta de entrada al inventario del Museo.

4.- Bienes Muebles, Inmuebles e Intangibles

El valor histórico de los bienes muebles propiedad del Museo Morelense de Arte Popular, asciende a la cantidad de **\$2,615,558.43** (Dos millones seiscientos quince y quinientos cincuenta y ocho un peso 43/100 M.N.).

5.-Estimaciones y deterioros

La depreciación deterioro y amortización acumulada de bienes, representa la depreciación de los activos adquiridos con recursos de esta dependencia, y se depreciaron de acuerdo a los parámetros de estimación de vida útil publicados en la página del Consejo Nacional de Armonización Contable (CONAC) por la cantidad de \$2,470,000.57 (Dos millones cuatrocientos sesenta mil pesos 43/100 M.N.)

6.- Pasivo

Las cuentas por pagar a corto plazo por **\$248,911** representa los compromisos adquiridos con los proveedores y las obligaciones a cargo del organismo, con motivo de las adquisiciones de materiales e insumos, prestación de servicios, las adquisiciones de piezas a los artesanos, así como las piezas bajo la modalidad de contratos en consignación para nuestros diferentes puntos venta, atendiendo en su caso a los compromisos de pago establecidos, o contratos de prestación de servicios.

Retenciones y contribuciones por pagar a corto plazo, representa el saldo por concepto de retenciones a personas físicas por concepto de honorarios profesionales prestados a este organismo.

II) NOTAS AL ESTADO DE ACTIVIDADES 1.- Ingresos y otros beneficios

Los ingresos por venta de bienes y servicios, representa el total de venta de artesanías al **31 de diciembre 2023**, se detalla a

SUB CUENTA	MONTO	DESCRIPCION
Venta de artesanías	\$793,431	Venta en tienda MMAPO
Total	\$793,431	

2.- Gastos y otras pérdidas

Son los gastos llevados a cabo para la operatividad del organismo provenientes de recursos estatales para pago de gasto corriente, el presupuesto fue autorizado por el Gobierno del Estado y se ejerce de acuerdo, a las leyes aplicables, a los lineamientos locales y federales. Se desglosa por capítulo de la siguiente manera:

CAPITULO	CUENTA	MONTO
1000	Servicios personales	1,719,819
2000	Materiales y suministros	972,415
3000	Servicios generales	291,307
	Total	2,983,541

III) NOTAS AL ESTADO DE VARIACIÓN EN LA HACIENDA PÚBLICA

Se integra por la cantidad de **\$134,976.89** el cuál se conforma por los importes correspondientes a donaciones de capital, por parte de la extinta secretaria de desarrollo económico y la donación por parte del fondo solidario; cuando se creó este organismo y otra parte corresponde a la adquisición de piezas por compra directa de artesanías. Así como el resultado de ejercicios anteriores y la adquisición de activos.

IV) NOTAS AL ESTADO DE FLUJOS DE EFECTIVO Efectivo y equivalentes

	2023	2022
Efectivo en Bancos -Tesorería	0	0
Efectivo en Bancos- Dependencias	770,473	840,626
Inversiones temporales (hasta 3 meses)	0	0
Fondos con afectación específica	0	0
Depósitos de fondos de terceros y otros	0	0
Total de Efectivo y Equivalentes	770,473	840,626

NOTAS DE GESTIÓN ADMINISTRATIVA

1.- Introducción

Los estados financieros proveen de información a los principales usuarios de la información financiera, al congreso y a los ciudadanos.

2.- Autorización e historia

Con fecha 09 de Noviembre del 2011, se publicó en el periódico oficial “tierra y libertad” numero 4929 el decreto número mil trescientos noventa y nueve por el que se crea el organismo descentralizado denominado CENTRO REGIONAL DE INNOVACION Y DESARROLLO ARTESANAL, con personalidad jurídica y patrimonio propio, sectorizado a la extinta secretaria de desarrollo económico, con la finalidad de coordinar, impulsar y garantizar la modernización y reestructuración de las actividades artesanales, mejorando sus condiciones y rentabilidad, gestión y competitividad en el mercado del estado.

Cabe señalar que, derivado de la reforma a la Ley Orgánica de la Administración Pública del Estado de Morelos, la cual contempla una reestructuración de la administración pública, en la cual se crean nuevas secretarías de despacho, incluyendo entre estas la Secretaría de Cultura, a la cual en virtud de sus atribuciones fue sectorizado el organismo mediante acuerdo de sectorización publicado con fecha 5 de diciembre del 2012, en el periódico oficial “Tierra y Libertad” numero 5048 Alcance.

Con fecha 15 de enero del 2014, se reforman la denominación del Decreto número mil trescientos noventa y nueve por el que se crea el Organismo Descentralizado denominado Museo Morelense de Arte Popular; sus artículos 1; 2; 3; 4; la denominación del vigente Capítulo Segundo; el párrafo inicial del artículo 5; la denominación del vigente Capítulo Tercero; el párrafo inicial y la fracción II del artículo 6; se reforma el artículo 7; el párrafo inicial y las fracciones I, II, III, IV y V del artículo 9; la denominación del vigente Capítulo Quinto, el artículo 11; el párrafo inicial y las fracciones I, II y III del artículo 12; el primer y segundo párrafo del artículo 13; y los artículos 15 y 16 por artículo Primero; y se adiciona un Capítulo para ser el Capítulo Segundo, recorriendo en su orden los actuales Capítulos Segundo, Tercero, Cuarto, Quinto y Sexto, para ser los Capítulos Tercero, Cuarto, Quinto, Sexto y Séptimo, por artículo Segundo del Decreto No. 1218 publicado en el Periódico Oficial “Tierra y Libertad No. 5157 de fecha 2014/01/15. Vigencia 2014/01/01.

Fue publicado en el periódico Oficial “Tierra y Libertad” No. 5160, Fe de erratas al decreto número mil doscientos dieciocho, publicado en el periódico antes citado número 5157, de fecha 15 de enero de 2014, en el cual en la página 7, columna izquierda, línea 49, dice:

Día 1° de enero del año 2014 Debe decir:

Día 16 de enero del año 2014.

Con base a esta reforma el Organismo Público Descentralizado, ahora se denomina Museo Morelense de Arte Popular.

3.- Organización y objeto social

De conformidad con lo estipulado en su **artículo 2.-** El Museo Morelense de Arte Popular, tendrá por objeto la coordinación entre los usuarios, los Municipios, el Estado y la Federación, para la realización de las acciones relacionadas con la recuperación, fomento, comercialización y difusión de los valores del arte popular; constituyéndose como un espacio de conservación, exposición y difusión, de carácter cultural y educativo de las diversas manifestaciones históricas de arte popular que se han llevado a cabo dentro del territorio de nuestra Entidad.

De conformidad con lo estipulado en su **Artículo 3.** El Museo Morelense de Arte Popular tendrá las atribuciones siguientes:

- I. Constituirse, en el ámbito de su competencia, como Organismo Auxiliar de la Administración Pública del Estado, para la ejecución de las políticas públicas relacionadas con el fomento al arte popular;
- II. Instrumentar los mecanismos que permitan promover, difundir y comercializar, directa o indirectamente, la producción de arte popular, incluyendo principalmente la participación de la población indígena del Estado;
- III. Consolidar, preservar y difundir testimonios del arte popular, contribuyendo con la educación a través del conocimiento de los elementos históricos de nuestra cultura popular;
- IV. Impulsar la capacitación, la innovación en el diseño y la calidad en la manufacturación del arte popular, preservando su identidad cultural, con el objeto de ampliar su mercado;
- V. Establecer la coordinación con la Federación, Estados, Municipios o Instituciones Públicas, Sociales o Privadas, para orientar las actividades de investigación, promoción, comercialización y difusión del arte popular, a nivel nacional e internacional;
- VI. Organizar y desarrollar programas de intercambio museológico y colaboración profesional con Organismos e Instituciones Culturales o de Investigación Artística Nacionales y Extranjeras;
- VII. Operar como unidad de exhibición de los contenidos temáticos que se integren con los elementos, características y objetos de arte popular que se obtengan para su custodia o comercialización;
- VIII. Garantizar la preservación y proporcionar el mantenimiento adecuado a las piezas y objetos bajo su custodia o de su propiedad;
- IX. Realizar las investigaciones necesarias para las exhibiciones, con el fin de robustecer, preservar y difundir las raíces culturales e históricas del arte popular morelense;
- X. Realizar exposiciones temporales o permanentes vinculadas a los temas del arte popular;
- XI. Desarrollar y promover actividades vinculadas al Museo Morelense de Arte Popular que contribuyan a la difusión y desarrollo del arte popular entre los morelenses y sus visitantes;
- XII. Promover en los jóvenes y niños valores que coadyuven a garantizar la preservación del arte popular de sus comunidades, mediante talleres de capacitación en la materia;

- XIII. Realizar y promover actividades encaminadas a estimular la participación de los sectores populares en las actividades del Museo Morelense de Arte Popular;
- XIV. Promover la preservación y evolución de los elementos de la identidad morelense;
- XV. Elaborar y operar el registro de artesanos del Estado de Morelos;
- XVI. Organizar y participar en ferias y exposiciones nacionales e internacionales para difundir y comercializar el arte popular
- XVII. Instalar puntos de venta para la comercialización de arte popular, de acuerdo con la normatividad aplicable;
- XVIII. Celebrar todo tipo de Actos, Convenios y Contratos que sean necesarios para el cumplimiento de su objeto;
- XIX. Gestionar apoyos públicos o privados para la investigación y el desarrollo de la actividad de arte popular;
- XX. Gestionar financiamientos para el logro de sus objetivos, en términos de las disposiciones jurídicas aplicables;
- XXI. Procurar el uso y aprovechamiento de los recursos naturales de la región, y
- XXII. Las demás que determinen las disposiciones jurídicas aplicables.

De conformidad con lo estipulado en su **Artículo 4.** Para el ejercicio de sus atribuciones, el Museo Morelense de Arte Popular, en coordinación con la Dirección General de Museos y exposiciones de la Secretaría de Turismo y Cultura, desempeñará su actuación acorde con los planes, objetivos y metas que deban alcanzar, y responderá a una administración eficaz, eficiente y ágil.

Ejercicio fiscal

El Museo Morelense de arte popular, inicia su ejercicio fiscal del día 01 de enero y lo cierra el 31 de diciembre de cada año.

Régimen jurídico

Constitución Política del Estado Libre y Soberano de Morelos. Ley Orgánica de la Administración Pública del Estado de Morelos.

Ley de Información Pública, Estadística y Protección de Datos Personales del Estado de Morelos. Ley del Servicio Civil para el Estado de Morelos.

Ley de Desarrollo Económico Sustentable del Estado Libre y Soberano de Morelos. Ley Estatal de Responsabilidades de los Servidores Públicos.

Ley sobre Adquisiciones, Enajenaciones, Arrendamientos y Prestación de Servicios del Poder Ejecutivo del Estado Libre y Soberano de Morelos.

Ley de Entrega recepción de la Administración Pública del Estado y Municipios. Plan Estatal de Desarrollo 2018-2024.

Reglamento de la Ley sobre Adquisiciones, Enajenaciones, Arrendamientos y Prestación de Servicios del Poder Ejecutivo del Estado de Morelos.

Lineamientos y Criterios para el Cumplimiento de las Obligaciones de Transparencia.

Acuerdo que establece los lineamientos para la convocatoria y desarrollo de las Sesiones Ordinarias y extraordinarias de los órganos colegiados de la Administración Central y de los Organismos Auxiliares que integran el Sector Paraestatal del Estado de Morelos.

Decreto de Austeridad para la Administración Pública Estatal. Ley General de Contabilidad Gubernamental.

Ley de Impuesto Sobre la Renta.

Ley General de Presupuesto y Responsabilidad Hacendaria.

Ley de Presupuesto Contabilidad y Gasto Público del Estado de Morelos. Código Fiscal de la Federación.

Ley de Disciplina Financiera de las Entidades Federativas y los Municipios.

Consideraciones fiscales

El régimen fiscal aplicable al Museo Morelense de Arte Popular del Estado de Morelos, es el correspondiente a Personas Morales con fines no lucrativos del título III de la Ley del Impuesto Sobre la Renta.

5.- Bases de preparación de los Estados Financieros.

Los Estados Financieros a partir de ejercicio fiscal 2012, son elaborados en base a la Ley General de Contabilidad Gubernamental, así como los documentos técnicos emitidos por el Consejo Nacional de Armonización Contable (CONAC) y la información financiera se sujeta a criterios de utilidad, confiabilidad, relevancia comprensibilidad y comparación, con la finalidad de cumplir con lo establecido en la Ley.

6.- Políticas de contabilidad significativas

Las principales políticas contables del Museo Morelense de Arte Popular se resumen a continuación:

Los Estados Financieros al **31 de diciembre de 2023**, son presentados en precios históricos y no reconocen los efectos de la inflación en la información financiera contenidos en las Normas de Información Financieras (NIF) en tanto el CONAC no emita lo conducente.

La información se genera conforme a las normas criterios y principios técnicos emitidos por el CONAC y las disposiciones aplicables. Así como los Lineamientos de Operación del Gasto autorizado por nuestra junta directiva.

Los registros se realizan en base a la clasificación presupuestaria y contable, publicada por el Consejo Nacional de Armonización Contable (CONAC) que señala el Clasificador por objeto del gasto (COG publicado el 22/12/2014), clasificador por tipo de gasto (publicado el 10/06/2010), clasificador funcional del gasto (publicado el 27/12/2010) y el clasificador por rubro de ingresos (CRI publicado el 02/01/2013), y el plan de cuentas (publicado el 22/12/2014).

Nota 1. No existen partes relacionadas que pudieran ejercer influencia significativa sobre la toma de decisiones financieras y operativas.

“Bajo protesta de decir verdad declaramos que los estados financieros y sus notas, son razonablemente correctos y son responsabilidad del emisor”.




Cuenta Pública Anual 2023
Museo Morelense de Arte Popular
Conciliación entre los Ingresos Presupuestarios y Contables
Del 1 de enero al 31 de diciembre de 2023
(Cifras en Pesos)

Concepto	2023
1. Total de Ingresos Presupuestarios	3,691,972
2. Más Ingresos Contables No Presupuestarios	174,191
2.1 Ingresos Financieros	-
2.2 Incremento por Variación de Inventarios	174,191
2.3 Disminución del Exceso de Estimaciones por Pérdida o Deterioro u Obsolescencia	-
2.4 Disminución del Exceso de Provisiones	-
2.5 Otros Ingresos y Beneficios Varios	-
2.6 Otros Ingresos Contables No Presupuestarios	-
3. Menos Ingresos Presupuestarios No Contables	-
3.1 Aprovechamientos Patrimoniales	-
3.2 Ingresos Derivados de Financiamientos	-
3.3 Otros Ingresos Presupuestarios No Contables	-
4. Total de Ingresos Contables	3,866,163



Cuenta Pública Anual 2023
Museo Morelense de Arte Popular
Conciliación entre los Egresos Presupuestarios y los Gastos Contables
Del 1 de enero al 31 de diciembre de 2023
(Cifras en Pesos)

Concepto	2023
1. Total de Egresos Presupuestarios	3,540,505
2. Menos Egresos Presupuestarios No Contables	50,000
2.1 Materias Primas y Materiales de Producción y Comercialización	-
2.2 Materiales y Suministros	-
2.3 Mobiliario y Equipo de Administración	20,000
2.4 Mobiliario y Equipo Educacional y Recreativo	30,000
2.5 Equipo e Instrumental Médico y de Laboratorio	-
2.6 Vehículos y Equipo de Transporte	-
2.7 Equipo de Defensa y Seguridad	-
2.8 Maquinaria, Otros Equipos y Herramientas	-
2.9 Activos Biológicos	-
2.10 Bienes Inmuebles	-
2.11 Activos Intangibles	-
2.12 Obra Pública en Bienes de Dominio Público	-
2.13 Obra Pública en Bienes Propios	-
2.14 Acciones y Participaciones de Capital	-
2.15 Compra de Títulos y Valores	-
2.16 Concesión de Préstamos	-
2.17 Inversiones en Fideicomisos, Mandatos y Otros Análogos	-
2.18 Provisiones para Contingencias y Otras Erogaciones Especiales	-
2.19 Amortización de la Deuda Pública	-
2.20 Adeudos de Ejercicios Fiscales Anteriores (ADEFAS)	-
2.21 Otros Egresos Presupuestarios No Contables	-
3. Más Gastos Contables No Presupuestarios	-
3.1 Estimaciones, Depreciaciones, Deterioros, Obsolescencia y Amortizaciones	-
3.2 Provisiones	-
3.3 Disminución de Inventarios	-
3.4 Otros Gastos	-
3.5 Inversión Pública no Capitalizable	-
3.6 Materiales y Suministros (consumos)	-
3.7 Otros Gastos Contables No Presupuestarios	-
4. Total de Gastos Contables	3,490,505



Información Presupuestaria

CUENTA PÚBLICA ANUAL
MUSEO MORELENSE DE ARTE POPULAR

| 2023



Cuenta Pública Anual 2023
Museo Morelense de Arte Popular
Balance Presupuestario - LDF
Del 1 de enero al 31 de diciembre de 2023
(Cifras en Pesos)

Concepto	Estimado / Aprobado	Devengado	Recaudado / Pagado
A. Ingresos Totales (A = A1 + A2 + A3)	3,700,525	3,691,972	3,678,001
A1. Ingresos de Libre Disposición	3,700,525	3,691,972	3,678,001
A2. Transferencias Federales Etiquetadas	-	-	-
A3. Financiamiento Neto	-	-	-
B. Egresos Presupuestarios (B = B1 + B2)	3,700,525	3,540,505	3,540,505
B1. Gasto No Etiquetado (sin incluir Amortización de la Deuda Pública)	3,700,525	3,540,505	3,540,505
B2. Gasto Etiquetado (sin incluir Amortización de la Deuda Pública)	-	-	-
C. Remanentes del Ejercicio Anterior (C = C1 + C2)	-	-	-
C1. Remanentes de Ingresos de Libre Disposición aplicados en el periodo	-	-	-
C2. Remanentes de Transferencias Federales Etiquetadas aplicados en el periodo	-	-	-
I. Balance Presupuestario (I = A - B + C)	-	151,467	137,496
II. Balance Presupuestario sin Financiamiento Neto (II = I - A3)	-	151,467	137,496
III. Balance Presupuestario sin Financiamiento Neto y sin Remanentes del Ejercicio Anterior (III = II - C)	-	151,467	137,496

Concepto	Aprobado	Devengado	Pagado
E. Intereses, Comisiones y Gastos de la Deuda (E = E1 + E2)	-	-	-
E1. Intereses, Comisiones y Gastos de la Deuda con Gasto No Etiquetado	-	-	-
E2. Intereses, Comisiones y Gastos de la Deuda con Gasto Etiquetado	-	-	-
IV. Balance Primario (IV = III + E)	-	151,467	137,496

Concepto	Estimado / Aprobado	Devengado	Recaudado / Pagado
F. Financiamiento (F = F1 + F2)	-	-	-
F1. Financiamiento con Fuente de Pago de Ingresos de Libre Disposición	-	-	-
F2. Financiamiento con Fuente de Pago de Transferencias Federales Etiquetadas	-	-	-
G. Amortización de la Deuda (G = G1 + G2)	-	-	-
G1. Amortización de la Deuda Pública con Gasto No Etiquetado	-	-	-
G2. Amortización de la Deuda Pública con Gasto Etiquetado	-	-	-
A3. Financiamiento Neto (A3 = F - G)	-	-	-

Concepto	Estimado / Aprobado	Devengado	Recaudado / Pagado
A1. Ingresos de Libre Disposición	3,700,525	3,691,972	3,678,001
A3.1 Financiamiento Neto con Fuente de Pago de Ingresos de Libre Disposición (A3.1 = F1 - G1)	-	-	-
F1. Financiamiento con Fuente de Pago de Ingresos de Libre Disposición	-	-	-
G1. Amortización de la Deuda Pública con Gasto No Etiquetado	-	-	-
B1. Gasto No Etiquetado (sin incluir Amortización de la Deuda Pública)	3,700,525	3,540,505	3,540,505
C1. Remanentes de Ingresos de Libre Disposición aplicados en el periodo	-	-	-
V. Balance Presupuestario de Recursos Disponibles (V = A1 + A3.1 - B1 + C1)	-	151,467	137,496
VI. Balance Presupuestario de Recursos Disponibles sin Financiamiento Neto (VI = V - A3.1)	-	151,467	137,496

Concepto	Estimado / Aprobado	Devengado	Recaudado / Pagado
A2. Transferencias Federales Etiquetadas	-	-	-
A3.2 Financiamiento Neto con Fuente de Pago de Transferencias Federales Etiquetadas (A3.2 = F2 - G2)	-	-	-
F2. Financiamiento con Fuente de Pago de Transferencias Federales Etiquetadas	-	-	-
G2. Amortización de la Deuda Pública con Gasto Etiquetado	-	-	-
B2. Gasto Etiquetado (sin incluir Amortización de la Deuda Pública)	-	-	-
C2. Remanentes de Transferencias Federales Etiquetadas aplicados en el periodo	-	-	-
VII. Balance Presupuestario de Recursos Etiquetados (VII = A2 + A3.2 - B2 + C2)	-	-	-
VIII. Balance Presupuestario de Recursos Etiquetados sin Financiamiento Neto (VIII = VII - A3.2)	-	-	-



Cuenta Pública Anual 2023
Museo Morelense de Arte Popular
Estado Analítico de Ingresos
Del 1 de enero al 31 de diciembre de 2023
(Cifras en Pesos)

Rubro de Ingresos	Ingreso					Diferencia
	Estimado	Ampliaciones y Reducciones	Modificado	Devengado	Recaudado	
	(1)	(2)	(3= 1 + 2)	(4)	(5)	
Impuestos	-	-	-	-	-	-
Cuotas y Aportaciones de Seguridad Social	-	-	-	-	-	-
Contribuciones de Mejoras	-	-	-	-	-	-
Derechos	-	-	-	-	-	-
Productos	-	-	-	45	45	45
Aprovechamientos	-	-	-	-	-	-
Ingresos por Venta de Bienes, Prestación de Servicios y Otros Ingresos	816,000	(8,598)	807,402	807,402	793,431	(22,569)
Participaciones, Aportaciones, Convenios, Incentivos Derivados de la Colaboración Fiscal y Fondos Distintos de Aportaciones	-	-	-	-	-	-
Transferencias, Asignaciones, Subsidios y Subvenciones, y Pensiones y Jubilaciones	2,884,525	84,130	2,968,655	2,884,525	2,884,525	-
Ingresos Derivados de Financiamientos	-	-	-	-	-	-
Total	3,700,525	75,532	3,776,057	3,691,972	3,678,001	(22,524)
				Ingresos excedentes		

Estado Analítico de Ingresos Por Fuente de Financiamiento	Ingreso					Diferencia
	Estimado	Ampliaciones y Reducciones	Modificado	Devengado	Recaudado	
	(1)	(2)	(3= 1 + 2)	(4)	(5)	
Ingresos del Poder Ejecutivo Federal o Estatal y de los Municipios	-	-	-	-	-	-
Impuestos	-	-	-	-	-	-
Cuotas y Aportaciones de Seguridad Social	-	-	-	-	-	-
Contribuciones de Mejoras	-	-	-	-	-	-
Derechos	-	-	-	-	-	-
Productos ¹	-	-	-	-	-	-
Aprovechamientos ²	-	-	-	-	-	-
Participaciones, Aportaciones, Convenios, Incentivos Derivados de la Colaboración Fiscal y Fondos Distintos de Aportaciones	-	-	-	-	-	-
Transferencias, Asignaciones, Subsidios y Subvenciones, y Pensiones y Jubilaciones	-	-	-	-	-	-
Ingresos de los Entes Públicos de los Poderes Legislativo y Judicial, de los Órganos Autónomos y del Sector Paraestatal o Paramunicipal, así como de las Empresas Productivas del Estado	3,700,525	75,532	3,776,057	3,691,972	3,678,001	(22,524)
Cuotas y Aportaciones de Seguridad Social	-	-	-	-	-	-
Productos ¹	-	-	-	45	45	45
Ingresos por Venta de Bienes, Prestación de Servicios y Otros Ingresos ³	816,000	(8,598)	807,402	807,402	793,431	(22,569)
Transferencias, Asignaciones, Subsidios y Subvenciones, y Pensiones y Jubilaciones	2,884,525	84,130	2,968,655	2,884,525	2,884,525	-
Ingresos Derivados de Financiamientos	-	-	-	-	-	-
Ingresos Derivados de Financiamientos	-	-	-	-	-	-
Total	3,700,525	75,532	3,776,057	3,691,972	3,678,001	(22,524)
				Ingresos excedentes		

¹ Incluye intereses que generan las cuentas bancarias de los entes públicos en productos.

² Incluye donativos en efectivo del Poder Ejecutivo, entre otros aprovechamientos.

³ Se refiere a los ingresos propios obtenidos por los Poderes Legislativo y Judicial, los Órganos Autónomos y las entidades de la administración pública paraestatal y paramunicipal, por sus actividades diversas no inherentes a su operación que generan recursos y que no sean ingresos por venta de bienes o prestación de servicios, tales como donativos en efectivo, entre otros.



Cuenta Pública Anual 2023
Museo Morelense de Arte Popular
Estado Analítico de Ingresos Detallado - LDF
Del 1 de enero al 31 de diciembre de 2023
(Cifras en Pesos)

Concepto	Ingreso					Diferencia
	Estimado	Ampliaciones/ (Reducciones)	Modificado	Devengado	Recaudado	
Ingresos de Libre Disposición						
<i>Impuestos</i>	-	-	-	-	-	-
<i>Cuotas y Aportaciones de Seguridad Social</i>	-	-	-	-	-	-
<i>Contribuciones de Mejoras</i>	-	-	-	-	-	-
<i>Derechos</i>	-	-	-	-	-	-
<i>Productos</i>	-	-	-	45	45	45
<i>Aprovechamientos</i>	-	-	-	-	-	-
<i>Ingresos por Venta de Bienes y Prestación de Servicios</i>	816,000	(8,598)	807,402	807,402	793,431	(22,569)
<i>Participaciones</i>	-	-	-	-	-	-
Fondo General de Participaciones	-	-	-	-	-	-
Fondo de Fomento Municipal	-	-	-	-	-	-
Fondo de Fiscalización y Recaudación	-	-	-	-	-	-
Fondo de Compensación	-	-	-	-	-	-
Fondo de Extracción de Hidrocarburos	-	-	-	-	-	-
Impuesto Especial Sobre Producción y Servicios	-	-	-	-	-	-
0.136% de la Recaudación Federal Participable	-	-	-	-	-	-
3.17% Sobre Extracción de Petróleo	-	-	-	-	-	-
Gasolinas y Diésel	-	-	-	-	-	-
Fondo del Impuesto Sobre la Renta	-	-	-	-	-	-
Fondo de Estabilización de los Ingresos de las Ent. Fed.	-	-	-	-	-	-
<i>Incentivos Derivados de la Colaboración Fiscal</i>	-	-	-	-	-	-
Tenencia o Uso de Vehículos	-	-	-	-	-	-
Fondo de Compensación ISAN	-	-	-	-	-	-
Impuesto Sobre Automóviles Nuevos	-	-	-	-	-	-
Fondo de Compensación de Repecos-Intermedios	-	-	-	-	-	-
Otros Incentivos Económicos	-	-	-	-	-	-
<i>Transferencias y Asignaciones</i>	2,884,525	84,130	2,968,655	2,884,525	2,884,525	-
<i>Convenios</i>	-	-	-	-	-	-
Otros Convenios y Subsidios	-	-	-	-	-	-
<i>Otros Ingresos de Libre Disposición</i>	-	-	-	-	-	-
Participaciones en Ingresos Locales	-	-	-	-	-	-
Otros Ingresos de Libre Disposición	-	-	-	-	-	-
Total de Ingresos de Libre Disposición	3,700,525	75,532	3,776,057	3,691,972	3,678,001	(22,524)
Ingresos Excedentes de Ingresos de Libre Disposición						
Transferencias Federales Etiquetadas						
<i>Aportaciones</i>	-	-	-	-	-	-
Fondo de Aport. para la Nómina Educativa y Gto. Op.	-	-	-	-	-	-
Fondo de Aportaciones para los Servicios de Salud	-	-	-	-	-	-
Fondo de Aportaciones para la Infraestructura Social	-	-	-	-	-	-
Fondo de Aport. para el Fortalecimiento de los Municipios y de las Demarcaciones Territoriales del Distrito Federal	-	-	-	-	-	-
Fondo de Aportaciones Múltiples	-	-	-	-	-	-
Fondo de Aport. para la Educación Tec. y de Adultos	-	-	-	-	-	-
Fondo de Aportaciones para la Seguridad Pública de los Estados y del Distrito Federal	-	-	-	-	-	-
Fondo de Aportaciones para el Fortalecimiento de las Entidades Federativas	-	-	-	-	-	-
<i>Convenios</i>	-	-	-	-	-	-
Convenios de Protección Social en Salud	-	-	-	-	-	-
Convenios de Descentralización	-	-	-	-	-	-
Convenios de Reasignación	-	-	-	-	-	-
Otros Convenios y Subsidios	-	-	-	-	-	-
<i>Fondos Distintos de Aportaciones</i>	-	-	-	-	-	-
Fondo para Entidades Federativas y Municipios Productores de Hidrocarburos	-	-	-	-	-	-
Fondo Minero	-	-	-	-	-	-
<i>Transferencias, Asignaciones, Subsidios y Subvenciones, y Pensiones y Jubilaciones</i>	-	-	-	-	-	-
<i>Otras Transferencias Federales Etiquetadas</i>	-	-	-	-	-	-
Total de Transferencias Federales Etiquetadas	-	-	-	-	-	-
Ingresos Derivados de Financiamientos	-	-	-	-	-	-
<i>Ingresos Derivados de Financiamientos</i>	-	-	-	-	-	-
Total de Ingresos	3,700,525	75,532	3,776,057	3,691,972	3,678,001	(22,524)
Datos Informativos						
1. Ingresos Derivados de Financiamientos con Fuente de Pago de Ingresos de Libre Disposición	-	-	-	-	-	-
2. Ingresos Derivados de Financiamientos con Fuente de Pago de Transferencias Federales Etiquetadas	-	-	-	-	-	-
3. Ingresos Derivados de Financiamientos	-	-	-	-	-	-



Cuenta Pública Anual 2023
Museo Morelense de Arte Popular
Estado Analítico del Ejercicio del Presupuesto de Egresos
Clasificación por Objeto del Gasto (Capítulo y Concepto)
Del 1 de enero al 31 de diciembre de 2023
(Cifras en Pesos)

Concepto	Egresos					Subejercicio 6 = (3 - 4)
	Aprobado	Ampliaciones/ (Reducciones)	Modificado	Devengado	Pagado	
	1	2	3 = (1 + 2)	4	5	
Servicios Personales	2,290,492	55,902	2,346,394	2,133,293	2,133,293	213,101
Remuneraciones al Personal de Carácter Permanente	1,760,035	-	1,760,035	1,719,819	1,719,819	40,216
Remuneraciones al Personal de Carácter Transitorio	-	-	-	-	-	-
Remuneraciones Adicionales y Especiales	377,454	(4,250)	373,204	200,319	200,319	172,885
Seguridad Social	123,151	60,152	183,303	183,303	183,303	-
Otras Prestaciones Sociales y Económicas	29,852	-	29,852	29,852	29,852	-
Previsiones	-	-	-	-	-	-
Pago de Estímulos a Servidores Públicos	-	-	-	-	-	-
Materiales y Suministros	942,032	30,384	972,416	972,416	972,416	-
Materiales de Admón, Emisión de Doctos. y Artículos Oficiales	138,480	20,357	158,837	158,837	158,837	-
Alimentos y Utensilios	-	-	-	-	-	-
Materias Primas y Materiales de Producción y Comercialización	652,800	19,830	672,630	672,630	672,630	-
Materiales y Artículos de Construcción y de Reparación	79,222	-	79,222	79,222	79,222	-
Productos Químicos, Farmacéuticos y de Laboratorio	12,000	-	12,000	12,000	12,000	-
Combustibles, Lubricantes y Aditivos	42,280	(9,789)	32,491	32,491	32,491	-
Vestuario, Blancos, Prendas de Protección y Artículos Deportivos	7,250	-	7,250	7,250	7,250	-
Materiales y Suministros Para Seguridad	-	-	-	-	-	-
Herramientas, Refacciones y Accesorios Menores	10,000	(14)	9,986	9,986	9,986	-
Servicios Generales	314,126	(10,754)	303,372	291,309	291,309	12,063
Servicios Básicos	15,000	(13,830)	1,170	-	-	1,170
Servicios de Arrendamiento	-	-	-	-	-	-
Servicios Profesionales, Científicos, Técnicos y Otros Servicios	78,400	(1,368)	77,032	77,032	77,032	-
Servicios Financieros, Bancarios y Comerciales	40,878	10,964	51,842	51,842	51,842	-
Servicios de Instalación, Reparación, Mantto. y Conservación	18,500	10,200	28,700	28,700	28,700	-
Servicios de Comunicación Social y Publicidad	-	-	-	-	-	-
Servicios de Traslado y Viáticos	37,000	(16,720)	20,280	20,280	20,280	-
Servicios Oficiales	81,600	-	81,600	81,600	81,600	-
Otros Servicios Generales	42,748	-	42,748	31,855	31,855	10,893
Transferencias, Asignaciones, Subsidios y Otras Ayudas	103,875	-	103,875	93,487	93,487	10,388
Transferencias Internas y Asignaciones al Sector Público	-	-	-	-	-	-
Transferencias al Resto del Sector Público	-	-	-	-	-	-
Subsidios y Subvenciones	-	-	-	-	-	-
Ayudas Sociales	-	-	-	-	-	-
Pensiones y Jubilaciones	103,875	-	103,875	93,487	93,487	10,388
Transferencias a Fideicomisos, Mandatos y Otros Análogos	-	-	-	-	-	-
Transferencias a la Seguridad Social	-	-	-	-	-	-
Donativos	-	-	-	-	-	-
Transferencias al Exterior	-	-	-	-	-	-
Bienes Muebles, Inmuebles e Intangibles	50,000	-	50,000	50,000	50,000	-
Mobiliario y Equipo de Administración	20,000	-	20,000	20,000	20,000	-
Mobiliario y Equipo Educativo y Recreativo	30,000	-	30,000	30,000	30,000	-
Equipo e Instrumental Médico y de Laboratorio	-	-	-	-	-	-
Vehículos y Equipo de Transporte	-	-	-	-	-	-
Equipo de Defensa y Seguridad	-	-	-	-	-	-
Maquinaria, Otros Equipos y Herramientas	-	-	-	-	-	-
Activos Biológicos	-	-	-	-	-	-
Bienes Inmuebles	-	-	-	-	-	-
Activos Intangibles	-	-	-	-	-	-
Inversión Pública	-	-	-	-	-	-
Obra Pública en Bienes de Dominio Público	-	-	-	-	-	-
Obra Pública en Bienes Propios	-	-	-	-	-	-
Proyectos Productivos y Acciones de Fomento	-	-	-	-	-	-
Inversiones Financieras y Otras Provisiones	-	-	-	-	-	-
Inversiones Para el Fomento de Actividades Productivas	-	-	-	-	-	-
Acciones y Participaciones de Capital	-	-	-	-	-	-
Compra de Títulos y Valores	-	-	-	-	-	-
Concesión de Préstamos	-	-	-	-	-	-
Inversiones en Fideicomisos, Mandatos y Otros Análogos	-	-	-	-	-	-
Otras Inversiones Financieras	-	-	-	-	-	-
Provisiones para Contingencias y Otras Erogaciones Especiales	-	-	-	-	-	-
Participaciones y Aportaciones	-	-	-	-	-	-
Participaciones	-	-	-	-	-	-
Aportaciones	-	-	-	-	-	-
Convenios	-	-	-	-	-	-
Deuda Pública	-	-	-	-	-	-
Amortización de la Deuda Pública	-	-	-	-	-	-
Intereses de la Deuda Pública	-	-	-	-	-	-
Comisiones de la Deuda Pública	-	-	-	-	-	-
Gastos de la Deuda Pública	-	-	-	-	-	-
Costo por Coberturas	-	-	-	-	-	-
Apoyos Financieros	-	-	-	-	-	-
Adeudos de Ejercicios Fiscales Anteriores (Adefas)	-	-	-	-	-	-
Total del Gasto	3,700,525	75,532	3,776,057	3,540,505	3,540,505	235,552



Cuenta Pública Anual 2023
Museo Morelense de Arte Popular
Estado Analítico del Ejercicio del Presupuesto de Egresos Detallado - LDF
Clasificación por Objeto del Gasto (Capítulo y Concepto)
Del 1 de enero al 31 de diciembre de 2023
(Cifras en Pesos)

Concepto	Egresos					Subejercicio
	Aprobado	Ampliaciones / (Reducciones)	Modificado	Devengado	Pagado	
Gasto No Etiquetado	3,700,525	75,532	3,776,057	3,540,505	3,540,505	235,552
Servicios Personales	2,290,492	55,902	2,346,394	2,133,293	2,133,293	213,101
Remuneraciones al Personal de Carácter Permanente	1,760,035	-	1,760,035	1,719,819	1,719,819	40,216
Remuneraciones al Personal de Carácter Transitorio	-	-	-	-	-	-
Remuneraciones Adicionales y Especiales	377,454	(4,250)	373,204	200,319	200,319	172,885
Seguridad Social	123,151	60,152	183,303	183,303	183,303	-
Otras Prestaciones Sociales y Económicas	29,852	-	29,852	29,852	29,852	-
Previsiones	-	-	-	-	-	-
Pago de Estímulos a Servidores Públicos	-	-	-	-	-	-
Materiales y Suministros	942,032	30,384	972,416	972,416	972,416	-
Materiales de Admón., Emisión de Doctos. y Art. Oficiales	138,480	20,357	158,837	158,837	158,837	-
Alimentos y Utensilios	-	-	-	-	-	-
Materias Primas y Materiales de Prod. y Comercialización	652,800	19,830	672,630	672,630	672,630	-
Materiales y Artículos de Construcción y de Reparación	79,222	-	79,222	79,222	79,222	-
Productos Químicos, Farmacéuticos y de Laboratorio	12,000	-	12,000	12,000	12,000	-
Combustibles, Lubricantes y Aditivos	42,280	(9,789)	32,491	32,491	32,491	-
Vestuario, Blancos, Prendas de Protección y Art. Deportivos	7,250	-	7,250	7,250	7,250	-
Materiales y Suministros Para Seguridad	-	-	-	-	-	-
Herramientas, Refacciones y Accesorios Menores	10,000	(14)	9,986	9,986	9,986	-
Servicios Generales	314,126	(10,754)	303,372	291,309	291,309	12,063
Servicios Básicos	15,000	(13,830)	1,170	-	-	1,170
Servicios de Arrendamiento	-	-	-	-	-	-
Servicios Profesionales, Científicos, Técnicos y Otros Serv.	78,400	(1,368)	77,032	77,032	77,032	-
Servicios Financieros, Bancarios y Comerciales	40,878	10,964	51,842	51,842	51,842	-
Servicios de Instalación, Reparación, Mantto. y Conservación	18,500	10,200	28,700	28,700	28,700	-
Servicios de Comunicación Social y Publicidad	-	-	-	-	-	-
Servicios de Traslado y Viáticos	37,000	(16,720)	20,280	20,280	20,280	-
Servicios Oficiales	81,600	-	81,600	81,600	81,600	-
Otros Servicios Generales	42,748	-	42,748	31,855	31,855	10,893
Transferencias, Asignaciones, Subsidios y Otras Ayudas	103,875	-	103,875	93,487	93,487	10,388
Transferencias Internas y Asignaciones al Sector Público	-	-	-	-	-	-
Transferencias al Resto del Sector Público	-	-	-	-	-	-
Subsidios y Subvenciones	-	-	-	-	-	-
Ayudas Sociales	-	-	-	-	-	-
Pensiones y Jubilaciones	103,875	-	103,875	93,487	93,487	10,388
Transferencias a Fideicomisos, Mandatos y Otros Análogos	-	-	-	-	-	-
Transferencias a la Seguridad Social	-	-	-	-	-	-
Donativos	-	-	-	-	-	-
Transferencias al Exterior	-	-	-	-	-	-
Bienes Muebles, Inmuebles e Intangibles	50,000	-	50,000	50,000	50,000	-
Mobiliario y Equipo de Administración	20,000	-	20,000	20,000	20,000	-
Mobiliario y Equipo Educativo y Recreativo	30,000	-	30,000	30,000	30,000	-
Equipo e Instrumental Médico y de Laboratorio	-	-	-	-	-	-
Vehículos y Equipo de Transporte	-	-	-	-	-	-
Equipo de Defensa y Seguridad	-	-	-	-	-	-
Maquinaria, Otros Equipos y Herramientas	-	-	-	-	-	-
Activos Biológicos	-	-	-	-	-	-
Bienes Inmuebles	-	-	-	-	-	-
Activos Intangibles	-	-	-	-	-	-
Inversión Pública	-	-	-	-	-	-
Obra Pública en Bienes de Dominio Público	-	-	-	-	-	-
Obra Pública en Bienes Propios	-	-	-	-	-	-
Proyectos Productivos y Acciones de Fomento	-	-	-	-	-	-
Inversiones Financieras y Otras Provisiones	-	-	-	-	-	-
Inversiones Para el Fomento de Actividades Productivas	-	-	-	-	-	-
Acciones y Participaciones de Capital	-	-	-	-	-	-
Compra de Títulos y Valores	-	-	-	-	-	-
Concesión de Préstamos	-	-	-	-	-	-
Inversiones en Fideicomisos, Mandatos y Otros Análogos	-	-	-	-	-	-
Fideicomiso de Desastres Naturales (Informativo)	-	-	-	-	-	-
Otras Inversiones Financieras	-	-	-	-	-	-
Provisiones para Contingencias y Otras Erogaciones Especiales	-	-	-	-	-	-
Participaciones y Aportaciones	-	-	-	-	-	-
Participaciones	-	-	-	-	-	-
Aportaciones	-	-	-	-	-	-
Convenios	-	-	-	-	-	-
Deuda Pública	-	-	-	-	-	-
Amortización de la Deuda Pública	-	-	-	-	-	-
Intereses de la Deuda Pública	-	-	-	-	-	-
Comisiones de la Deuda Pública	-	-	-	-	-	-
Gastos de la Deuda Pública	-	-	-	-	-	-
Costo por Coberturas	-	-	-	-	-	-
Apoyos Financieros	-	-	-	-	-	-
Adeudos de Ejercicios Fiscales Anteriores (Adefas)	-	-	-	-	-	-



Cuenta Pública Anual 2023
Museo Morelense de Arte Popular
Estado Analítico del Ejercicio del Presupuesto de Egresos Detallado - LDF
Clasificación por Objeto del Gasto (Capítulo y Concepto)
Del 1 de enero al 31 de diciembre de 2023
(Cifras en Pesos)

Concepto	Egresos					Subejercicio
	Aprobado	Ampliaciones / (Reducciones)	Modificado	Devengado	Pagado	
Gasto Etiquetado	-	-	-	-	-	-
Servicios Personales	-	-	-	-	-	-
Remuneraciones al Personal de Carácter Permanente	-	-	-	-	-	-
Remuneraciones al Personal de Carácter Transitorio	-	-	-	-	-	-
Remuneraciones Adicionales y Especiales	-	-	-	-	-	-
Seguridad Social	-	-	-	-	-	-
Otras Prestaciones Sociales y Económicas	-	-	-	-	-	-
Previsiones	-	-	-	-	-	-
Pago de Estímulos a Servidores Públicos	-	-	-	-	-	-
Materiales y Suministros	-	-	-	-	-	-
Materiales de Admón., Emisión de Doctos. y Art. Oficiales	-	-	-	-	-	-
Alimentos y Utensilios	-	-	-	-	-	-
Materias Primas y Materiales de Prod. y Comercialización	-	-	-	-	-	-
Materiales y Artículos de Construcción y de Reparación	-	-	-	-	-	-
Productos Químicos, Farmacéuticos y de Laboratorio	-	-	-	-	-	-
Combustibles, Lubricantes y Aditivos	-	-	-	-	-	-
Vestuario, Blancos, Prendas de Protección y Art. Deportivos	-	-	-	-	-	-
Materiales y Suministros Para Seguridad	-	-	-	-	-	-
Herramientas, Refacciones y Accesorios Menores	-	-	-	-	-	-
Servicios Generales	-	-	-	-	-	-
Servicios Básicos	-	-	-	-	-	-
Servicios de Arrendamiento	-	-	-	-	-	-
Servicios Profesionales, Científicos, Técnicos y Otros Serv.	-	-	-	-	-	-
Servicios Financieros, Bancarios y Comerciales	-	-	-	-	-	-
Servicios de Instalación, Reparación, Mantto. y Conservación	-	-	-	-	-	-
Servicios de Comunicación Social y Publicidad	-	-	-	-	-	-
Servicios de Traslado y Viáticos	-	-	-	-	-	-
Servicios Oficiales	-	-	-	-	-	-
Otros Servicios Generales	-	-	-	-	-	-
Transferencias, Asignaciones, Subsidios y Otras Ayudas	-	-	-	-	-	-
Transferencias Internas y Asignaciones al Sector Público	-	-	-	-	-	-
Transferencias al Resto del Sector Público	-	-	-	-	-	-
Subsidios y Subvenciones	-	-	-	-	-	-
Ayudas Sociales	-	-	-	-	-	-
Pensiones y Jubilaciones	-	-	-	-	-	-
Transferencias a Fideicomisos, Mandatos y Otros Análogos	-	-	-	-	-	-
Transferencias a la Seguridad Social	-	-	-	-	-	-
Donativos	-	-	-	-	-	-
Transferencias al Exterior	-	-	-	-	-	-
Bienes Muebles, Inmuebles e Intangibles	-	-	-	-	-	-
Mobiliario y Equipo de Administración	-	-	-	-	-	-
Mobiliario y Equipo Educativo y Recreativo	-	-	-	-	-	-
Equipo e Instrumental Médico y de Laboratorio	-	-	-	-	-	-
Vehículos y Equipo de Transporte	-	-	-	-	-	-
Equipo de Defensa y Seguridad	-	-	-	-	-	-
Maquinaria, Otros Equipos y Herramientas	-	-	-	-	-	-
Activos Biológicos	-	-	-	-	-	-
Bienes Inmuebles	-	-	-	-	-	-
Activos Intangibles	-	-	-	-	-	-
Inversión Pública	-	-	-	-	-	-
Obra Pública en Bienes de Dominio Público	-	-	-	-	-	-
Obra Pública en Bienes Propios	-	-	-	-	-	-
Proyectos Productivos y Acciones de Fomento	-	-	-	-	-	-
Inversiones Financieras y Otras Provisiones	-	-	-	-	-	-
Inversiones Para el Fomento de Actividades Productivas	-	-	-	-	-	-
Acciones y Participaciones de Capital	-	-	-	-	-	-
Compra de Títulos y Valores	-	-	-	-	-	-
Concesión de Préstamos	-	-	-	-	-	-
Inversiones en Fideicomisos, Mandatos y Otros Análogos	-	-	-	-	-	-
Fideicomiso de Desastres Naturales (Informativo)	-	-	-	-	-	-
Otras Inversiones Financieras	-	-	-	-	-	-
Provisiones para Contingencias y Otras Erogaciones Especiales	-	-	-	-	-	-
Participaciones y Aportaciones	-	-	-	-	-	-
Participaciones	-	-	-	-	-	-
Aportaciones	-	-	-	-	-	-
Convenios	-	-	-	-	-	-
Deuda Pública	-	-	-	-	-	-
Amortización de la Deuda Pública	-	-	-	-	-	-
Intereses de la Deuda Pública	-	-	-	-	-	-
Comisiones de la Deuda Pública	-	-	-	-	-	-
Gastos de la Deuda Pública	-	-	-	-	-	-
Costo por Coberturas	-	-	-	-	-	-
Apoyos Financieros	-	-	-	-	-	-
Adeudos de Ejercicios Fiscales Anteriores (Adefas)	-	-	-	-	-	-
Total de Egresos	3,700,525	75,532	3,776,057	3,540,505	3,540,505	235,552



Cuenta Pública Anual 2023
Museo Morelense de Arte Popular
Estado Analítico del Ejercicio del Presupuesto de Egresos
Clasificación Administrativa
Del 1 de enero al 31 de diciembre de 2023
(Cifras en Pesos)

Concepto	Egresos					Subejercicio
	Aprobado	Ampliaciones/ (Reducciones)	Modificado	Devengado	Pagado	
	1	2	3 = (1 + 2)	4	5	
Jefatura de la Oficina de la Gubernatura del Estado	-	-	-	-	-	-
Secretaría de Gobierno	-	-	-	-	-	-
Secretaría de Hacienda	-	-	-	-	-	-
Secretaría de Desarrollo Económico y del Trabajo	-	-	-	-	-	-
Secretaría de Desarrollo Agropecuario	-	-	-	-	-	-
Secretaría de Obras Públicas	-	-	-	-	-	-
Secretaría de Educación	-	-	-	-	-	-
Secretaría de Salud	-	-	-	-	-	-
Secretaría de Administración	-	-	-	-	-	-
Secretaría de la Contraloría	-	-	-	-	-	-
Secretaría de Turismo y Cultura	-	-	-	-	-	-
Secretaría de Desarrollo Social	-	-	-	-	-	-
Secretaría de Desarrollo Sustentable	-	-	-	-	-	-
Secretaría de Movilidad y Transporte	-	-	-	-	-	-
Comisión Estatal de Seguridad Pública	-	-	-	-	-	-
Consejería Jurídica	-	-	-	-	-	-
Gastos Institucionales	-	-	-	-	-	-
Total del Gasto	-	-	-	-	-	-

Museo Morelense de Arte Popular
Estado Analítico del Ejercicio del Presupuesto de Egresos
Clasificación Administrativa
Del 1 de enero al 31 de diciembre de 2023

Concepto	Egresos					Subejercicio
	Aprobado	Ampliaciones/ (Reducciones)	Modificado	Devengado	Pagado	
	1	2	3 = (1 + 2)	4	5	
Poder Ejecutivo	-	-	-	-	-	-
Poder Legislativo	-	-	-	-	-	-
Poder Judicial	-	-	-	-	-	-
Organismos Autónomos	-	-	-	-	-	-
Poder Ejecutivo de los Municipios	-	-	-	-	-	-
Total del Gasto	-	-	-	-	-	-

Sector Paraestatal del Gobierno del Estado de Morelos
Estado Analítico del Ejercicio del Presupuesto de Egresos
Clasificación Administrativa
Del 1 de enero al 31 de diciembre de 2023

Concepto	Egresos					Subejercicio
	Aprobado	Ampliaciones/ (Reducciones)	Modificado	Devengado	Pagado	
	1	2	3 = (1 + 2)	4	5	
Entidades Paraestatales y Fideicomisos No Empresariales y No Financieros	3,700,525	75,532	3,776,057	3,540,505	3,540,505	235,552
Instituciones Públicas de la Seguridad Social	-	-	-	-	-	-
Entidades Paraestatales Empresariales No Financieras con Participación Estatal Mayoritaria	-	-	-	-	-	-
Fideicomisos Empresariales No Financieros con Participación Estatal Mayoritaria	-	-	-	-	-	-
Entidades Paraestatales Empresariales Financieras Monetarias con Participación Estatal Mayoritaria	-	-	-	-	-	-
Entidades Paraestatales Empresariales Financieras No Monetarias con Participación Estatal Mayoritaria	-	-	-	-	-	-
Fideicomisos Financieros Públicos con Participación Estatal Mayoritaria	-	-	-	-	-	-
Total del Gasto	3,700,525	75,532	3,776,057	3,540,505	3,540,505	235,552



Cuenta Pública Anual 2023
Museo Morelense de Arte Popular
Estado Analítico del Ejercicio del Presupuesto de Egresos Detallado - LDF
Clasificación Administrativa
Del 1 de enero al 31 de diciembre de 2023
(Cifras en Pesos)

Concepto	Egresos					Subejercicio
	Aprobado	Ampliaciones/ (Reducciones)	Modificado	Devengado	Pagado	
Gasto No Etiquetado	3,700,525	75,532	3,776,057	3,540,505	3,540,505	235,552
Jefatura de la Oficina de la Gubernatura del Estado	-	-	-	-	-	-
Secretaría de Gobierno	-	-	-	-	-	-
Secretaría de Hacienda	-	-	-	-	-	-
Secretaría de Desarrollo Económico y del Trabajo	-	-	-	-	-	-
Secretaría de Desarrollo Agropecuario	-	-	-	-	-	-
Secretaría de Obras Públicas	-	-	-	-	-	-
Secretaría de Educación	-	-	-	-	-	-
Secretaría de Salud	-	-	-	-	-	-
Secretaría de Administración	-	-	-	-	-	-
Secretaría de la Contraloría	-	-	-	-	-	-
Secretaría de Turismo y Cultura	-	-	-	-	-	-
Secretaría de Desarrollo Social	-	-	-	-	-	-
Secretaría de Desarrollo Sustentable	-	-	-	-	-	-
Secretaría de Movilidad y Transporte	-	-	-	-	-	-
Comisión Estatal de Seguridad Pública	-	-	-	-	-	-
Consejería Jurídica	-	-	-	-	-	-
Gastos Institucionales	-	-	-	-	-	-
Poder Legislativo	-	-	-	-	-	-
Poder Judicial	-	-	-	-	-	-
Organismos Autónomos	-	-	-	-	-	-
Entidades Paraestatales y Fideicomisos No Empresariales y No Financieros	3,700,525	75,532	3,776,057	3,540,505	3,540,505	235,552
Entidades Paraestatales Empresariales No Financieras con Participación Estatal Mayoritaria	-	-	-	-	-	-
Poder Ejecutivo de los Municipios	-	-	-	-	-	-
Gasto Etiquetado	-	-	-	-	-	-
Jefatura de la Oficina de la Gubernatura del Estado	-	-	-	-	-	-
Secretaría de Gobierno	-	-	-	-	-	-
Secretaría de Hacienda	-	-	-	-	-	-
Secretaría de Desarrollo Económico y del Trabajo	-	-	-	-	-	-
Secretaría de Desarrollo Agropecuario	-	-	-	-	-	-
Secretaría de Obras Públicas	-	-	-	-	-	-
Secretaría de Educación	-	-	-	-	-	-
Secretaría de Salud	-	-	-	-	-	-
Secretaría de Administración	-	-	-	-	-	-
Secretaría de la Contraloría	-	-	-	-	-	-
Secretaría de Turismo y Cultura	-	-	-	-	-	-
Secretaría de Desarrollo Social	-	-	-	-	-	-
Secretaría de Desarrollo Sustentable	-	-	-	-	-	-
Secretaría de Movilidad y Transporte	-	-	-	-	-	-
Comisión Estatal de Seguridad Pública	-	-	-	-	-	-
Consejería Jurídica	-	-	-	-	-	-
Gastos Institucionales	-	-	-	-	-	-
Poder Legislativo	-	-	-	-	-	-
Poder Judicial	-	-	-	-	-	-
Organismos Autónomos	-	-	-	-	-	-
Entidades Paraestatales y Fideicomisos No Empresariales y No Financieros	-	-	-	-	-	-
Entidades Paraestatales Empresariales No Financieras con Participación Estatal Mayoritaria	-	-	-	-	-	-
Poder Ejecutivo de los Municipios	-	-	-	-	-	-
Total de Egresos	3,700,525	75,532	3,776,057	3,540,505	3,540,505	235,552



Cuenta Pública Anual 2023
Museo Morelense de Arte Popular
Estado Analítico del Ejercicio del Presupuesto de Egresos
Clasificación Funcional (Finalidad y Función)
Del 1 de enero al 31 de diciembre de 2023
(Cifras en Pesos)

Concepto	Egresos					Subejercicio
	Aprobado	Ampliaciones/ (Reducciones)	Modificado	Devengado	Pagado	
	1	2	3 = (1 + 2)	4	5	
Gobierno	-	-	-	-	-	-
Legislación	-	-	-	-	-	-
Justicia	-	-	-	-	-	-
Coordinación de la Política de Gobierno	-	-	-	-	-	-
Relaciones Exteriores	-	-	-	-	-	-
Asuntos Financieros y Hacendarios	-	-	-	-	-	-
Seguridad Nacional	-	-	-	-	-	-
Asuntos de Orden Público y de Seguridad Interior	-	-	-	-	-	-
Otros Servicios Generales	-	-	-	-	-	-
Desarrollo Social	3,700,525	75,532	3,776,057	3,540,505	3,540,505	235,552
Protección Ambiental	-	-	-	-	-	-
Vivienda y Servicios a la Comunidad	-	-	-	-	-	-
Salud	-	-	-	-	-	-
Recreación, Cultura y Otras Manifestaciones Sociales	3,700,525	75,532	3,776,057	3,540,505	3,540,505	235,552
Educación	-	-	-	-	-	-
Protección Social	-	-	-	-	-	-
Otros Asuntos Sociales	-	-	-	-	-	-
Desarrollo Económico	-	-	-	-	-	-
Asuntos Económicos, Comerciales y Laborales en General	-	-	-	-	-	-
Agropecuaria, Silvicultura, Pesca y Caza	-	-	-	-	-	-
Combustibles y Energía	-	-	-	-	-	-
Minería, Manufacturas y Construcción	-	-	-	-	-	-
Transporte	-	-	-	-	-	-
Comunicaciones	-	-	-	-	-	-
Turismo	-	-	-	-	-	-
Ciencia, Tecnología e Innovación	-	-	-	-	-	-
Otras Industrias y Otros Asuntos Económicos	-	-	-	-	-	-
Otras no Clasificadas en Funciones Anteriores	-	-	-	-	-	-
Transacciones de la Deuda Pública / Costo Financiero de la Deuda	-	-	-	-	-	-
Transferencias, Participaciones y Aportaciones entre Diferentes Niveles y Ordenes de Gobierno	-	-	-	-	-	-
Saneamiento del Sistema Financiero	-	-	-	-	-	-
Adeudos de Ejercicios Fiscales Anteriores	-	-	-	-	-	-
Total del Gasto	3,700,525	75,532	3,776,057	3,540,505	3,540,505	235,552



Cuenta Pública Anual 2023
Museo Morelense de Arte Popular
Estado Analítico del Ejercicio del Presupuesto de Egresos Detallado - LDF
Clasificación Funcional (Finalidad y Función)
Del 1 de enero al 31 de diciembre de 2023
(Cifras en Pesos)

Concepto	Egresos					Subejercicio
	Aprobado	Ampliaciones/ (Reducciones)	Modificado	Devengado	Pagado	
Gasto No Etiquetado	3,700,525	75,532	3,776,057	3,540,505	3,540,505	235,552
<i>Gobierno</i>	-	-	-	-	-	-
Legislación	-	-	-	-	-	-
Justicia	-	-	-	-	-	-
Coordinación de la Política de Gobierno	-	-	-	-	-	-
Relaciones Exteriores	-	-	-	-	-	-
Asuntos Financieros y Hacendarios	-	-	-	-	-	-
Seguridad Nacional	-	-	-	-	-	-
Asuntos de Orden Público y de Seguridad Interior	-	-	-	-	-	-
Otros Servicios Generales	-	-	-	-	-	-
<i>Desarrollo Social</i>	<i>3,700,525</i>	<i>75,532</i>	<i>3,776,057</i>	<i>3,540,505</i>	<i>3,540,505</i>	<i>235,552</i>
Protección Ambiental	-	-	-	-	-	-
Vivienda y Servicios a la Comunidad	-	-	-	-	-	-
Salud	-	-	-	-	-	-
Recreación, Cultura y Otras Manifestaciones Sociales	3,700,525	75,532	3,776,057	3,540,505	3,540,505	235,552
Educación	-	-	-	-	-	-
Protección Social	-	-	-	-	-	-
Otros Asuntos Sociales	-	-	-	-	-	-
<i>Desarrollo Económico</i>	-	-	-	-	-	-
Asuntos Económicos, Comerciales y Laborales en Gral.	-	-	-	-	-	-
Agropecuaria, Silvicultura, Pesca y Caza	-	-	-	-	-	-
Combustibles y Energía	-	-	-	-	-	-
Minería, Manufacturas y Construcción	-	-	-	-	-	-
Transporte	-	-	-	-	-	-
Comunicaciones	-	-	-	-	-	-
Turismo	-	-	-	-	-	-
Ciencia, Tecnología e Innovación	-	-	-	-	-	-
Otras Industrias y Otros Asuntos Económicos	-	-	-	-	-	-
<i>Otras no Clasificadas en Funciones Anteriores</i>	-	-	-	-	-	-
Transacciones de la Deuda Pública / Costo Financiero de la Deuda	-	-	-	-	-	-
Transferencias, Participaciones y Aportaciones entre Diferentes Niveles y Ordenes de Gobierno	-	-	-	-	-	-
Saneamiento del Sistema Financiero	-	-	-	-	-	-
Adeudos de Ejercicios Fiscales Anteriores	-	-	-	-	-	-
Gasto Etiquetado	-	-	-	-	-	-
<i>Gobierno</i>	-	-	-	-	-	-
Legislación	-	-	-	-	-	-
Justicia	-	-	-	-	-	-
Coordinación de la Política de Gobierno	-	-	-	-	-	-
Relaciones Exteriores	-	-	-	-	-	-
Asuntos Financieros y Hacendarios	-	-	-	-	-	-
Seguridad Nacional	-	-	-	-	-	-
Asuntos de Orden Público y de Seguridad Interior	-	-	-	-	-	-
Otros Servicios Generales	-	-	-	-	-	-
<i>Desarrollo Social</i>	-	-	-	-	-	-
Protección Ambiental	-	-	-	-	-	-
Vivienda y Servicios a la Comunidad	-	-	-	-	-	-
Salud	-	-	-	-	-	-
Recreación, Cultura y Otras Manifestaciones Sociales	-	-	-	-	-	-
Educación	-	-	-	-	-	-
Protección Social	-	-	-	-	-	-
Otros Asuntos Sociales	-	-	-	-	-	-
<i>Desarrollo Económico</i>	-	-	-	-	-	-
Asuntos Económicos, Comerciales y Laborales en Gral.	-	-	-	-	-	-
Agropecuaria, Silvicultura, Pesca y Caza	-	-	-	-	-	-
Combustibles y Energía	-	-	-	-	-	-
Minería, Manufacturas y Construcción	-	-	-	-	-	-
Transporte	-	-	-	-	-	-
Comunicaciones	-	-	-	-	-	-
Turismo	-	-	-	-	-	-
Ciencia, Tecnología e Innovación	-	-	-	-	-	-
Otras Industrias y Otros Asuntos Económicos	-	-	-	-	-	-
<i>Otras no Clasificadas en Funciones Anteriores</i>	-	-	-	-	-	-
Transacciones de la Deuda Pública / Costo Financiero de la Deuda	-	-	-	-	-	-
Transferencias, Participaciones y Aportaciones entre Diferentes Niveles y Ordenes de Gobierno	-	-	-	-	-	-
Saneamiento del Sistema Financiero	-	-	-	-	-	-
Adeudos de Ejercicios Fiscales Anteriores	-	-	-	-	-	-
Total del Egresos	3,700,525	75,532	3,776,057	3,540,505	3,540,505	235,552



Cuenta Pública Anual 2023
Museo Morelense de Arte Popular
Estado Analítico del Ejercicio del Presupuesto de Egresos Detallado - LDF
Clasificación de Servicios Personales por Categoría
Del 1 de enero al 31 de diciembre de 2023
(Cifras en Pesos)

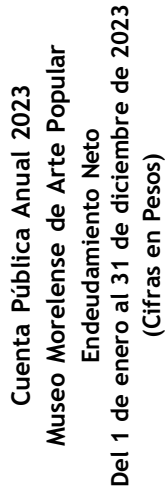
Concepto	Egresos					Subejercicio
	Aprobado	Ampliaciones/	Modificado	Devengado	Pagado	
Gasto No Etiquetado	1,760,035	-	1,760,035	1,719,819	1,719,819	40,216
<i>Personal Administrativo y de Servicio Público</i>	<i>1,760,035</i>	<i>-</i>	<i>1,760,035</i>	<i>1,719,819</i>	<i>1,719,819</i>	<i>40,216</i>
<i>Magisterio</i>	<i>-</i>	<i>-</i>	<i>-</i>	<i>-</i>	<i>-</i>	<i>-</i>
<i>Servicios de Salud</i>	<i>-</i>	<i>-</i>	<i>-</i>	<i>-</i>	<i>-</i>	<i>-</i>
<i>Personal Administrativo</i>	<i>-</i>	<i>-</i>	<i>-</i>	<i>-</i>	<i>-</i>	<i>-</i>
<i>Personal Médico, Paramédico y afín</i>	<i>-</i>	<i>-</i>	<i>-</i>	<i>-</i>	<i>-</i>	<i>-</i>
<i>Seguridad Pública</i>	<i>-</i>	<i>-</i>	<i>-</i>	<i>-</i>	<i>-</i>	<i>-</i>
<i>Gastos Asociados a la Implementación de Nuevas Leyes Fed. o Reformas a las Mismas</i>	<i>-</i>	<i>-</i>	<i>-</i>	<i>-</i>	<i>-</i>	<i>-</i>
<i>Nombre del Programa o Ley</i>	<i>-</i>	<i>-</i>	<i>-</i>	<i>-</i>	<i>-</i>	<i>-</i>
<i>1 Nombre del Programa o Ley</i>	<i>-</i>	<i>-</i>	<i>-</i>	<i>-</i>	<i>-</i>	<i>-</i>
<i>2</i>	<i>-</i>	<i>-</i>	<i>-</i>	<i>-</i>	<i>-</i>	<i>-</i>
<i>Sentencias Laborales Definitivas</i>	<i>-</i>	<i>-</i>	<i>-</i>	<i>-</i>	<i>-</i>	<i>-</i>
Gasto Etiquetado	-	-	-	-	-	-
<i>Personal Administrativo y de Servicio Público</i>	<i>-</i>	<i>-</i>	<i>-</i>	<i>-</i>	<i>-</i>	<i>-</i>
<i>Magisterio</i>	<i>-</i>	<i>-</i>	<i>-</i>	<i>-</i>	<i>-</i>	<i>-</i>
<i>Servicios de Salud</i>	<i>-</i>	<i>-</i>	<i>-</i>	<i>-</i>	<i>-</i>	<i>-</i>
<i>Personal Administrativo</i>	<i>-</i>	<i>-</i>	<i>-</i>	<i>-</i>	<i>-</i>	<i>-</i>
<i>Personal Médico, Paramédico y afín</i>	<i>-</i>	<i>-</i>	<i>-</i>	<i>-</i>	<i>-</i>	<i>-</i>
<i>Seguridad Pública</i>	<i>-</i>	<i>-</i>	<i>-</i>	<i>-</i>	<i>-</i>	<i>-</i>
<i>Gastos Asociados a la Implementación de Nuevas Leyes Fed. o Reformas a las Mismas</i>	<i>-</i>	<i>-</i>	<i>-</i>	<i>-</i>	<i>-</i>	<i>-</i>
<i>Nombre del Programa o Ley</i>	<i>-</i>	<i>-</i>	<i>-</i>	<i>-</i>	<i>-</i>	<i>-</i>
<i>1 Nombre del Programa o Ley</i>	<i>-</i>	<i>-</i>	<i>-</i>	<i>-</i>	<i>-</i>	<i>-</i>
<i>2</i>	<i>-</i>	<i>-</i>	<i>-</i>	<i>-</i>	<i>-</i>	<i>-</i>
<i>Sentencias Laborales Definitivas</i>	<i>-</i>	<i>-</i>	<i>-</i>	<i>-</i>	<i>-</i>	<i>-</i>
Total del Gasto en Servicios Personales	1,760,035	-	1,760,035	1,719,819	1,719,819	40,216

Cuenta Pública Anual 2023
Museo Morelense de Arte Popular
Estado Analítico del Ejercicio del Presupuesto de Egresos
Clasificación Económica (por Tipo de Gasto)
Del 1 de enero al 31 de diciembre de 2023
(Cifras en Pesos)

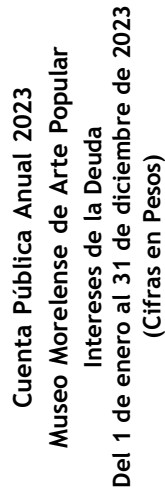


Concepto	Egresos					Subejercicio
	Aprobado	Ampliaciones/ (Reducciones)	Modificado	Devengado	Pagado	
	1	2	3 = (1 + 2)	4	5	
Gasto Corriente	3,546,650	75,532	3,622,182	3,397,018	3,397,018	225,164
Gasto de Capital	50,000	-	50,000	50,000	50,000	-
Amortización de la Deuda y Disminución de Pasivos	-	-	-	-	-	-
Pensiones y Jubilaciones	103,875	-	103,875	93,487	93,487	10,388
Participaciones	-	-	-	-	-	-
Total del Gasto	3,700,525	75,532	3,776,057	3,540,505	3,540,505	235,552





NO APLICA



Identificación de Crédito o Instrumento					
			Devengado	Pagado	
Créditos Bancarios					
			-		-
			-		-
			-		-
			-		-
			-		-
			-		-
			-		-
			-		-
			-		-
			-		-
Total de Intereses de Créditos Bancarios			-		-
Otros Instrumentos de Deuda					
			-		-
			-		-
			-		-
			-		-
			-		-
			-		-
			-		-
			-		-
			-		-
			-		-
Total de Intereses de Otros Instrumentos de Deuda			-		-
TOTAL			-		-




Museo Morelense de Arte Popular

Flujo de Fondos

Del 01 de enero 2023 al 31 de diciembre de 2023

Cifras en Pesos

CONCEPTO	ESTIMADO / APROBADO	DEVENGADO	RECAUDADO / PAGADO
RUBROS DE INGRESOS	\$3,700,525.00	\$3,691,972.00	\$3,678,001.00
IMPUESTO			
CUOTAS Y APORTACIONES DE SEGURIDAD SOCIAL			
CONTRIBUCIONES DE MEJORAS			
DERECHO			
PRODUCTOS		45	45
APROVECHAMIENTO			
INGRESOS POR VENTA DE BIENES, PRESTACION DE SERVICIOS Y OTROS INGRESOS	816000	807402	793431
PARTICIPACIONES, APORTACIONES, CONVENIOS, INCENTIVOS DERIVADOS DE LA COLABORACIÓN FISCAL Y FONDOS DISTINTOS DE APORTACIONES TRANSFERENCIAS, ASIGNACIONES, SUBSIDIOS Y SUBVENCIONES Y PENSIONES Y JUBILACIONES INGRESOS DERIVADOS DE FINANCIAMIENTOS	2884525	2884525	2884525
CAPITULO DE GASTOS	\$3,700,525.00	\$3,540,505.00	\$3,540,505.00
SERVICIOS PERSONALES	2290492	2133293	2133293
MATERIALES Y SUMINISTROS	942032	972416	972416
SERVICIOS GENERALES	314126	291309	291309
TRANSFERENCIAS, ASIGNACIONES, SUBSIDIOS Y OTRAS AYUDAS	103875	93487	93487
BIENES MUEBLES, INMUEBLES E INTANGIBLES	50000	50000	50000
INVERSIÓN PUBLICA			
INVERSIONES FINANCIERAS Y OTRAS PROVISIONES			
PARTICIPACIONES Y APORTACIONES			
DEUDA PUBLICA			
TOTAL DE OPERACIONES	\$0.00	\$151,467.00	\$137,496.00



Información Programática

CUENTA PÚBLICA ANUAL
MUSEO MORELENSE DE ARTE POPULAR

| 2023



Cuenta Pública Anual 2023
Museo Morelense de Arte Popular
Gasto por Categoría Programática
Del 1 de enero al 31 de diciembre de 2023
(Cifras en Pesos)

Concepto	Egresos					Subejercicio
	Aprobado	Ampliaciones/ (Reducciones)	Modificado	Devengado	Pagado	
	1	2	3 = (1 + 2)	4	5	
Programas						
<i>Subsidios: Sector Social y Privado o Ent. Federativas y Municipios</i>						
Sujetos a Reglas de	-	-	-	-	-	-
Operación Otros Subsidios	-	-	-	-	-	-
Desempeño de las Funciones						
Prestación de Servicios	3,700,525	75,532	3,776,057	3,540,505	3,540,505	235,552
Públicos Provisión de Bienes	-	-	-	-	-	-
Públicos	-	-	-	-	-	-
Planeación, Seguimiento y Evaluación de Políticas	-	-	-	-	-	-
Públicas Promoción y Fomento	3,700,525	75,532	3,776,057	3,540,505	3,540,505	235,552
Regulación y Supervisión	-	-	-	-	-	-
Funciones de las Fuerzas Armadas (Únicamente Gobierno Federal) Específicos	-	-	-	-	-	-
Proyectos de Inversión	-	-	-	-	-	-
Administrativos y de Apoyo						
Apoyo al Proceso Presupuestario y para Mejorar la Eficiencia	-	-	-	-	-	-
Institucional Apoyo a la Función Pública y al Mejoramiento de la Gestión	-	-	-	-	-	-
Operaciones Ajenas	-	-	-	-	-	-
Compromisos						
Obligaciones de Cumplimiento de Resolución	-	-	-	-	-	-
Jurisdiccional Desastres Naturales	-	-	-	-	-	-
Obligaciones						
Pensiones y Jubilaciones	-	-	-	-	-	-
Aportaciones a la Seguridad Social	-	-	-	-	-	-
Aportaciones a Fondos de Estabilización	-	-	-	-	-	-
Aportaciones a Fondos de Inversión y Reestructura de Pensiones	-	-	-	-	-	-
Programas de Gasto Federalizado (Gobierno Federal)						
Gasto Federalizado	-	-	-	-	-	-
Participaciones a Entidades Federativas y Municipios						
Costo financiero, deuda o apoyos a deudores y ahorradores de la	-	-	-	-	-	-
Total del Gasto de ejercicios fiscales anteriores	3,700,525	75,532	3,776,057	3,540,505	3,540,505	235,552



Museo Morelense de Arte Popular

PROGRAMAS Y PROYECTOS DE INVERSIÓN

Del 1 de enero al 31 de diciembre de 2023

EL MUSEO MORELENSE DE ARTE POPULAR NO CUENTA CON PROGRAMAS Y PROYECTOS DE INVERSIÓN, DADA LA RAZÓN DE QUE LA NATURALEZA JURÍDICA DE ESTE ORGANISMO ES PARA LA REALIZACIÓN DE LAS ACCIONES RELACIONADAS CON LA RECUPERACIÓN, FOMENTO, COMERCIALIZACIÓN Y DIFUSIÓN DE LOS VALORES DEL ARTE POPULAR; CONSTITUYENDOSE COMO UN ESPACIO DE CONVERSACIÓN, EXPOSICIÓN Y DIFUSIÓN, DE CARACTER CULTURAL Y EDUCATIVO DE LAS DIVERSAS MANIFESTACIONES HISTÓRICAS DE ARTE POPULAR QUE SE HAN LLEVADO A CABO DENTRO DEL TERRITORIO DE NUESTRA ENTIDAD.



Cuenta Pública Anual 2023
Museo Morelense de Arte Popular
Indicadores de Postura Fiscal
Del 1 de enero al 31 de diciembre de 2023
(Cifras en Pesos)

Concepto	Estimado/Aprobado	Devengado	Recaudado/Pagado
I. Ingresos Presupuestarios	3,700,525	3,691,972	3,678,001
1. Ingresos del Gobierno de la Entidad Federativa	-	-	-
2. Ingresos del Sector Paraestatal	3,700,525	3,691,972	3,678,001
II. Egresos Presupuestarios	3,700,525	3,540,505	3,540,505
3. Egresos del Gobierno de la Entidad Federativa	-	-	-
4. Egresos del Sector Paraestatal	3,700,525	3,540,505	3,540,505
III. Balance Presupuestario (Superávit o Déficit) (III= I - II)	-	151,467	137,496

Concepto	Estimado/Aprobado	Devengado	Recaudado/Pagado
III. Balance presupuestario (Superávit o Déficit)	-	151,467	137,496
IV. Intereses, Comisiones y Gastos de la Deuda	-	-	-
V. Balance Primario (Superávit o Déficit) (V= III + IV)	-	151,467	137,496

Concepto	Estimado/Aprobado	Devengado	Recaudado/Pagado
A. Financiamiento	-	-	-
B. Amortización de la deuda	-	-	-
C. Financiamiento Neto	-	-	-

Ejercicio Fiscal 2023	
Trimestre:	Cuarto
Fecha:	15/01/2024

SECRETARÍA DE HACIENDA


Reporte de avance en los Indicadores del Programa Presupuestario del Poder Ejecutivo con Matriz de Indicadores para Resultados

DATOS DEL PROGRAMA															
Programa	F080. Promoción del arte popular de Morelos	Ramo:	_17A_ Cultura	Dependencia o Entidad:	Secretaría de Turismo y Cultura	Unidad(es) responsable(s):		Museo Morelense de Arte Popular							
ALINEACIÓN															
Plan Estatal de Desarrollo 2019-2024				Programa derivado del PED 2019-2024											
3. Justicia social para las y los morelenses				Programa:	Programa Sectorial de turismo y cultura		Objetivo:		No aplica		Meta:	No aplica	Ejes transversales:		
Objetivo:	3.12 Generar las condiciones para el pleno ejercicio de los derechos culturales y fomentar la cultura en el estado.			Objetivo:	7. Impulsar la protección y la conservación del patrimonio cultural, material e inmaterial del estado.			Objetivo:		No aplica		No aplica			
Clasificación Funcional															
Finalidad:	2. Desarrollo social		Función:	2.4 Recreación, Cultura y Otras Manifestaciones Sociales		Subfunción:	2.4.2 Cultura		128. Apoyo a artesanías tradicionales <th colspan="2">Actividad Institucional</th>				Actividad Institucional		
RESULTADOS															
Nivel	Objetivos (Resumen Narrativo)	Nombre del Indicador	Definición del Indicador	Método de cálculo	Unidad de medida	Tipo -Dimensión-Sentido de medición- Frecuencia de medición	Línea base	Meta anual	Programación de metas trimestrales 2023				AVANCE ACUMULADO		SEMAFORO (Verde: Cumplimiento del 80% o superior 100% menor e igual a 120% Amarillo: Cumplimiento del 70-79% superior a 120% y menor a 130% Rojo: Cumplimiento menor al 70% Naranja: Avance igual o superior al 130%)
									1er. Trim.	2do. Trim.	3er. Trim.	4to. Trim.	Absoluto	Relativo	
Fin	8. Contribuir a garantizar los derechos culturales	Porcentaje de población estatal participante en actividades artísticas y culturales	Mide la proporción de población de Morelos que participa en actividades artísticas y culturales en relación al total de la población del estado	$\left(\frac{\text{Cantidad de personas participantes en actividades artísticas y culturales en 2022}}{\text{Total de la población del Estado}} \right) * 100$	Porcentaje	Estratégico-Eficacia-Ascendente-Anual	N/D	N/D							
Propósito	El patrimonio cultural inmaterial del Estado está protegido y conservado	Porcentaje de actividades de promoción y difusión realizadas de Arte Popular en el Estado.	Mide la proporción de actividades de promoción y difusión realizadas de Arte Popular en el Estado en relación al total de actividades de promoción y difusión realizadas de Arte Popular en el Estado en el año anterior	$\left(\frac{\text{Número de actividades de promoción y difusión realizadas de Arte Popular en el Estado en el año actual}}{\text{Total de actividades de promoción y difusión realizadas de Arte Popular en el Estado en el año anterior}} \right) * 100$	Porcentaje	Estratégico-Eficacia-Ascendente-Trimestre	100% (30)	100% (35)	13.3%	63.3%	83.3%	100.0%	34	97.1%	Verde
		Porcentaje de asistentes a las actividades de promoción y difusión realizadas del Arte	Mide la proporción de asistentes a las actividades de promoción y difusión realizadas de Arte Popular en el Estado en el año anterior	$\left(\frac{\text{Número de asistentes a las actividades de promoción y difusión realizadas de Arte Popular en el Estado en el año actual}}{\text{Total de asistentes a las actividades de promoción y difusión realizadas de Arte Popular en el Estado en el año anterior}} \right) * 100$	Porcentaje	Estratégico-Eficacia-Ascendente-Trimestre	100% (21000)	100% (23100)	22.2%	48.3%	72.5%	100.0%	32,005	138.6%	Naranja
								5,128	11,157	16,747	23,100				

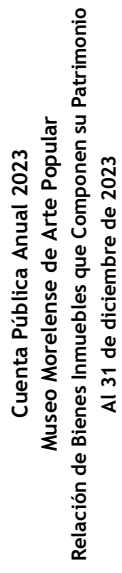
Nivel	Objetivos (Resumen Narrativo)	INDICADORES						Línea base	Meta anual	Programación de metas trimestrales 2023				AVANCE ACUMULADO		SEMAFORO (Verde: Cumplimiento del 80-100% menor o igual a 120% superior a 120% y superior a 130% y Rojo: Cumplimiento menor al 70% Naranja: Avance igual o superior al 130%)
		Nombre del indicador	Definición del indicador	Método de cálculo	Unidad de medida	Tipo -Dimensión-Sentido de medición-Frecuencia de medición	Al periodo				Absoluto	Relativo				
							1er. Trim.			2do. Trim.			3er. Trim.	4to. Trim.		
Componente 1	Exposiciones de arte popular realizadas	Porcentaje de exposiciones de Arte Popular realizadas	Mide la proporción de exposiciones de Arte Popular realizadas en el año actual en relación al total de exposiciones de Arte Popular programadas en el año actual)-1) * 100	((Número de exposiciones de Arte Popular realizadas en el año actual / Total de exposiciones de Arte Popular programadas en el año actual)-1) * 100	Porcentaje	Estratégico-Eficacia-Ascendente-Trimestre	100% (19)	100% (21)	25.0%	38.0%	79.0%	100.0%	19	90.5%	Verde	
		Porcentaje de personas Arte Popular	Mide la proporción de personas asistentes a las exposiciones de Arte Popular durante el año actual en relación al total de personas que requieren asistir a las exposiciones de Arte Popular durante el año actual)-1) * 100	((Número de personas asistentes a las exposiciones de Arte Popular durante el año actual / Total de personas que requieren asistir a las exposiciones de Arte Popular durante el año actual)-1) * 100	Porcentaje	Estratégico-Eficacia-Ascendente-Trimestre	100% (21000)	100% (23100)	22.2%	48.3%	72.5%	100.0%	32,005	138.6%	Naranja	
									5,128	11,157	16,747	23,100				
Actividad 16	Realización del montaje de las exposiciones	Porcentaje de montaje de las exposiciones realizadas	Mide la proporción de montajes de las exposiciones realizadas respecto al total de montajes de las exposiciones requeridas * 100	((Número de montajes de las exposiciones realizadas / Total de montajes de las exposiciones requeridas)-1) * 100	Porcentaje	Estratégico-Eficacia-Ascendente-Trimestre	100% (19)	100% (21)	25.0%	38.0%	79.0%	100.0%	19	90.5%	Verde	
Actividad 15	Difusión de las exposiciones de obras de arte popular	Porcentaje de exposiciones de obras de arte popular difundidas	Mide la proporción de exposiciones de obras de arte popular difundidas en relación a las exposiciones de obras de arte popular programadas	((Número de exposiciones de obras de arte popular difundidas / Total de exposiciones de obras de arte popular programadas)-1) * 100	Porcentaje	Estratégico-Eficacia-Ascendente-Trimestre	100% (19)	100% (21)	25.0%	38.0%	79.0%	100.0%	19	90.5%	Verde	
Actividad 14	Embalaje y traslado de obra de arte popular	Porcentaje de obras de arte popular embaladas y trasladadas	Mide la proporción de obras de arte popular embaladas y trasladadas respecto al total de obras de arte popular requeridas	((Número de obras de arte popular embaladas y trasladadas / Total de obras de arte popular requeridas)-1) * 100	Porcentaje	Estratégico-Eficacia-Ascendente-Trimestre	100% (19)	100% (21)	25.0%	38.0%	79.0%	100.0%	19	90.5%	Verde	
Actividad 13	Selección de obras de arte popular	Porcentaje de obras de arte popular seleccionadas	Mide la proporción de obras de arte popular seleccionadas en relación al total de obras de arte popular requeridas	((Número de obras de arte popular seleccionadas / Total de obras de arte popular requeridas)-1) * 100	Porcentaje	Estratégico-Eficacia-Ascendente-Trimestre	100% (19)	100% (21)	25.0%	38.0%	79.0%	100.0%	19	90.5%	Verde	
Actividad 12	Realización del Programa Anual de Exposiciones	Porcentaje de avance realizado del Programa Anual de Exposiciones	Mide el avance realizado del Programa Anual de Exposiciones en relación al avance programado del Programa Anual de Exposiciones	((Avance realizado del Programa Anual de Exposiciones / Avance programado del Programa Anual de Exposiciones)-1) * 100	Porcentaje	Estratégico-Eficacia-Ascendente-Trimestre	100% (19)	100% (21)	25.0%	38.0%	79.0%	100.0%	19	90.5%	Verde	
Actividad 11	Registro de artesanos tradicionales y artistas populares del estado al padrón del MMAPO	Porcentaje de artesanos tradicionales y artistas populares del estado registrados en el padrón del MMAPO	Mide la proporción de artesanos tradicionales y artistas populares del estado registrados en el padrón del MMAPO en relación al total de artesanos tradicionales y artistas populares del estado que solicitan su registro	((Proporción de artesanos tradicionales y artistas populares del estado registrados en el padrón del MMAPO / Total de artesanos tradicionales y artistas populares del estado que solicitan su registro)-1) * 100	Porcentaje	Estratégico-Eficacia-Ascendente-Trimestre	100% (150)	100% (180)	89.0%	93.0%	97.0%	100.0%	210	116.7%	Verde	

Nivel	Objetivos (Resumen Narrativo)	INDICADORES					Línea base	Meta anual	Programación de metas trimestrales 2023				AVANCE ACUMULADO		SEMAFORO (Verde: Cumplimiento del 80-100% menor o igual a 120% Amarillo: Cumplimiento del 70-79% superior a 120% y menor a 130% Rojo: Cumplimiento menor a 70% Naranja: Avance igual o superior al 130%)
		Nombre del indicador	Definición del indicador	Método de cálculo	Unidad de medida	Tipo -Dimensión-Sentido de medición-Frecuencia de medición			Al periodo						
									1er Trim.	2do Trim.	3er Trim.	4to Trim.	Absoluto	Relativo	
Componente 2	Fomento del arte popular realizado	Porcentaje de actividades de MMAPO	Mide la proporción de actividades de Arte Popular realizadas por el MMAPO respecto por el MMAPO / Total de actividades de Arte Popular programadas por el MMAPO	$((\text{Número de actividades de Arte Popular realizadas por el MMAPO} / \text{Total de actividades de Arte Popular programadas por el MMAPO}) * 100)$	Porcentaje	Estratégico-Eficacia-Acidente-Trimestre	100% (11)	100% (13)	25%	38%	75%	100%	19	146.2%	Naranja
		Porcentaje de personas asistentes a las actividades de Arte Popular realizadas por el MMAPO	Mide la proporción de personas asistentes a las actividades de Arte Popular realizadas por el MMAPO en relación al total de personas que requieren asistir a las actividades de Arte Popular realizadas por el MMAPO	$((\text{Número de personas asistentes a las actividades de Arte Popular realizadas por el MMAPO} / \text{Total de personas que requieren asistir a las actividades de Arte Popular realizadas por el MMAPO}) * 100)$	Porcentaje	Estratégico-Eficacia-Acidente-Trimestre	100% (110)	100% (130)	25%	38%	75%	100%	190	146.2%	Naranja
		Porcentaje de creadores populares registrados en el concurso que se les otorgo apoyo económico	Mide la proporción de creadores populares participantes en el concurso con apoyo otorgado / Total de creadores populares registrados en el concurso	$((\text{Número de creadores populares participantes en el concurso con apoyo otorgado} / \text{Total de creadores populares registrados en el concurso}) * 100)$	Porcentaje	Estratégico-Eficacia-Acidente-Trimestre	100% (21)	100% (22)				18%	22	18.0%	Verde
Actividad 23	Realización del Encuentro Mexicano de Cartonería Popular de Morelos 2023	Porcentaje de creadores populares registrados en el concurso	Mide la proporción de creadores populares participantes en el concurso con apoyo otorgado / Total de creadores populares registrados en el concurso	$((\text{Número de creadores populares participantes en el concurso con apoyo otorgado} / \text{Total de creadores populares registrados en el concurso}) * 100)$	Porcentaje	Estratégico-Eficacia-Acidente-Trimestre	Nuevo indicador	100% (70)				80%	70	80.0%	Verde
Actividad 22	Registro de participantes y asistentes a las diferentes actividades de promoción y difusión de Arte Popular de Morelos	Porcentaje de participantes y asistentes registrados en las actividades de promoción y difusión de Arte Popular de Morelos	Mide la proporción de participantes y asistentes registrados en las actividades de promoción y difusión de Arte Popular de Morelos respecto al total de personas que requieren asistir a las actividades de Arte Popular realizadas por el MMAPO	$((\text{Número de participantes y asistentes registrados en las actividades de promoción y difusión de Arte Popular de Morelos} / \text{Total de personas que requieren asistir a las actividades de Arte Popular realizadas por el MMAPO}) * 100)$	Porcentaje	Estratégico-Eficacia-Acidente-Trimestre	100% (110)	100% (130)	25%	38%	75%	100%	190	146.2%	Naranja
Actividad 21	Selección de artesanos invitados como talleres a las diferentes actividades de promoción y difusión de Arte Popular de Morelos	Porcentaje de artesanos invitados como talleres a las diferentes actividades de promoción y difusión de Arte Popular de Morelos	Mide la proporción de artesanos invitados como talleres a las diferentes actividades de promoción y difusión de Arte Popular de Morelos respecto al total de personas que requieren asistir a las actividades de Arte Popular realizadas por el MMAPO	$((\text{Número de artesanos invitados como talleres a las diferentes actividades de promoción y difusión de Arte Popular de Morelos} / \text{Total de personas que requieren asistir a las actividades de Arte Popular realizadas por el MMAPO}) * 100)$	Porcentaje	Estratégico-Eficacia-Acidente-Trimestre	100% (11)	100% (13)	25%	38%	75%	100%	19	146.2%	Naranja

PRESUPUESTO (Miles de pesos)																			
COMPONENTES DEL PRESUPUESTO																			
DEVENGADO AL TRIMESTRE DE CIERRE																			
Nivel	Objetivos (Resumen Narrativo)	Nombre del indicador	Definición del indicador	Método de cálculo	Unidad de medida	Tipo -Dimensión-Sentido de medición- Frecuencia de medición	Línea base	Meta anual	Programación de metas trimestrales 2023				AVANCE ACUMULADO		SEMÁFORO (Verde: Cumplimiento del 80 100% menor o igual a 120% Amarillo: Cumplimiento del 70-79% superior a 120% y Rojo: Cumplimiento menor al 70% Naranja: Avance igual o superior al 130%)				
													1er. Trim.	2da. Trim.		3er. Trim.	4to. Trim.	Absoluto	Relativo
							2022	2023											



Anexos

[illegible]

[illegible]



Museo Morelense de Arte Popular

RELACIÓN DE ESQUEMAS BURSATILES Y DE COBERTURAS FINANCIERAS

Del 1 de enero al 31 de diciembre de 2023.

EN CUMPLIMIENTO A LO DISPUESTO EN EL ARTÍCULO 46, FRACCIÓN IV DE LA LEY GUBERNAMENTAL, SE ACLARA QUE EL MUSEO MORELENSE DE ARTE POPULAR AL **31 DE DICIEMBRE DE 2023**, NO CUENTA CON LOS ESQUEMAS BURSATILES Y DE COBERTURAS FINANCIERAS.